



# Audiência Pública

2º Quadrimestre de 2025

Secretaria de  
**Finanças e  
Planejamento  
Econômico**



**Marília**  
PREFEITURA



# Prefeitura Municipal de Marília

Audiência Pública, § 4º, art. 9 da LC 101/2000

## TRANSPARÊNCIA DAS INFORMAÇÕES

Todas as informações apresentadas nesta audiência estão disponíveis de forma detalhada no portal da transparência da Prefeitura no seguinte endereço eletrônico:

*<https://transparencia.marilia.sp.gov.br/>*



# **Prefeitura Municipal de Marília**

Audiência Pública, § 4º, art. 9 da LC 101/2000

## **FUNDAMENTAÇÃO LEGAL**

**Artigo 9º, parágrafo 4º da Lei Complementar nº 101 de 04/05/2000  
(Lei de Responsabilidade Fiscal):**

**“Até o final dos meses de maio, setembro e fevereiro, o Poder Executivo demonstrará e avaliará o cumprimento das metas fiscais de cada quadrimestre, em audiência pública na comissão referida no § 1º do art. 166 da Constituição ou equivalente nas Casas Legislativas Estaduais e Municipais.”**



# Prefeitura Municipal de Marília

Audiência Pública, § 4º, art. 9 da LC 101/2000

## TÓPICOS ABORDADOS NA AUDIÊNCIA PÚBLICA

**EXECUÇÃO ORÇAMENTÁRIA DA RECEITA**

**COMPARATIVO DA RECEITA 2º. QUADRIMESTRE 2024/2025**

**EXECUÇÃO ORÇAMENTÁRIA DA DESPESA**

**COMPARATIVO DA DESPESA 2º. QUADRIMESTRE 2024/2025**

**RESULTADO ORÇAMENTÁRIO**

**EXECUÇÃO FINANCEIRA**

**ENDIVIDAMENTO DE CURTO E LONGO PRAZO**

**RESULTADOS PRIMÁRIO E NOMINAL**

**CUMPRIMENTO DOS LIMITES CONSTITUCIONAIS OBRIGATÓRIOS**



# Prefeitura Municipal de Marília

Audiência Pública, § 4º, art. 9 da LC 101/2000

## **EXECUÇÃO ORÇAMENTÁRIA DA RECEITA POR NATUREZA**



## Receita por Natureza

Prefeitura Municipal de Marília

Especificação	Atualizada	Realizado				Diferença
		Quadrimestre	%	Acumulado	%	
<b>Corrente</b>	<b>1.465.517.650</b>	<b>444.971.368</b>	<b>30,36</b>	<b>937.136.119</b>	<b>63,94</b>	<b>-528.381.531</b>
Impostos, Taxas e Contribuições de	463.653.100	118.779.737	25,61	263.933.059	56,92	-199.720.041
Contribuições	16.467.000	4.099.515	24,89	8.513.478	51,70	-7.953.522
Receita Patrimonial	28.591.300	10.110.222	35,36	21.678.686	75,82	-6.912.614
Receita de Serviços	375.000	121.701	32,45	236.536	63,07	-138.464
Transferências Correntes	950.681.250	308.858.997	32,48	636.657.255	66,96	-314.023.995
Outras Receitas Correntes	5.750.000	3.001.195	52,19	6.117.106	106,38	367.106
Intra-Orçamentária Corrente	2.186.000	0	0,00	0	0,00	-2.186.000
<b>Capital</b>	<b>25.575.300</b>	<b>8.633.637</b>	<b>33,75</b>	<b>8.633.637</b>	<b>33,75</b>	<b>-16.941.663</b>
Operações de Crédito	0	2.085.803	0,00	2.085.803	0,00	0
Alienação de Bens	54.000	0	0,00	0	0,00	-54.000
Transferências de Capital	25.521.300	6.547.834	25,65	6.547.834	25,65	-18.973.466
<b>Total da Receita Bruta</b>	<b>1.493.278.950</b>	<b>453.605.005</b>	<b>30,37</b>	<b>945.769.757</b>	<b>63,33</b>	<b>-547.509.193</b>
(-) Deduções do Fundeb	96.857.400	27.326.957	28,21	63.182.178	65,23	-33.675.222
(-) Outras Deduções	0	5.803	0,00	184.924	0,00	0
<b>Total da Receita Líquida</b>	<b>1.396.421.550</b>	<b>426.272.245</b>	<b>30,52</b>	<b>882.402.655</b>	<b>63,19</b>	<b>-514.018.895</b>



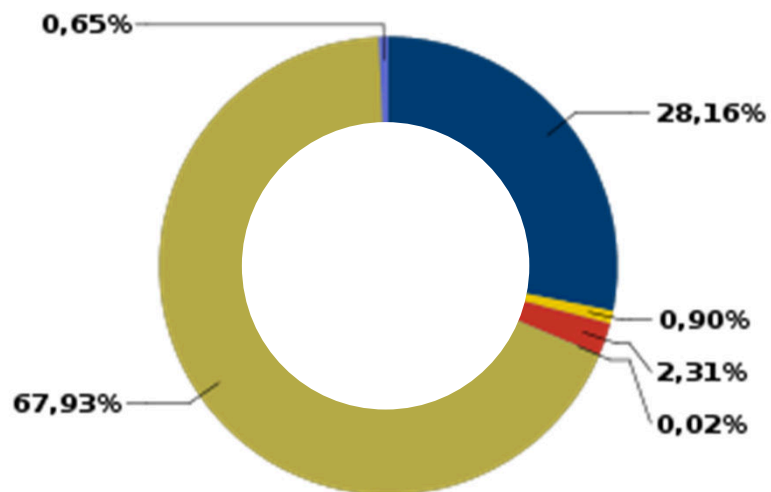
## Receita por Natureza

### Receita Corrente

Realizada

**937.136.119**

Distribuído da seguinte forma:



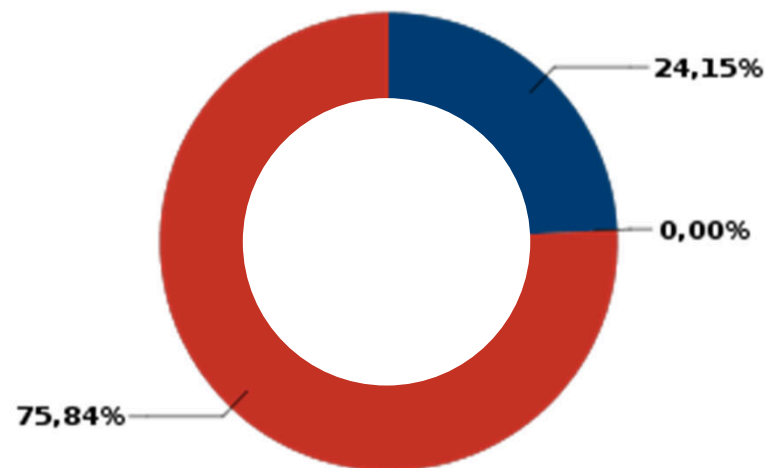
- Impostos, Taxas e Contribuições de Melhoria
- Receita Patrimonial
- Transferências Correntes
- Contribuições
- Receita de Serviços
- Outras Receitas Correntes

### Receita de Capital

Realizada

**8.633.637**

Distribuído da seguinte forma:



- Operações de Crédito
- Alienação de Bens
- Transferências de Capital

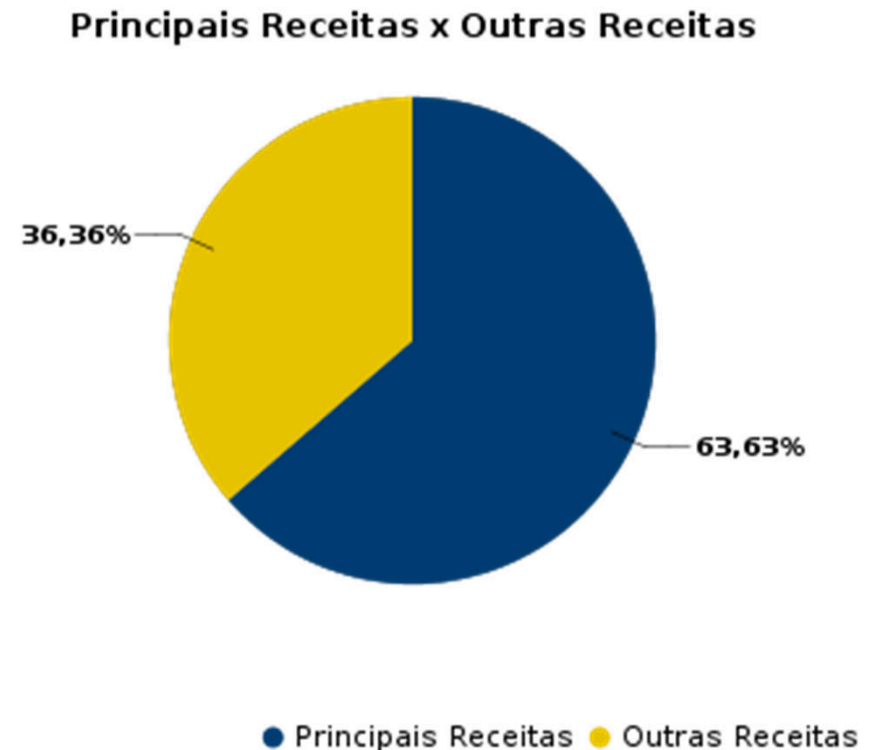
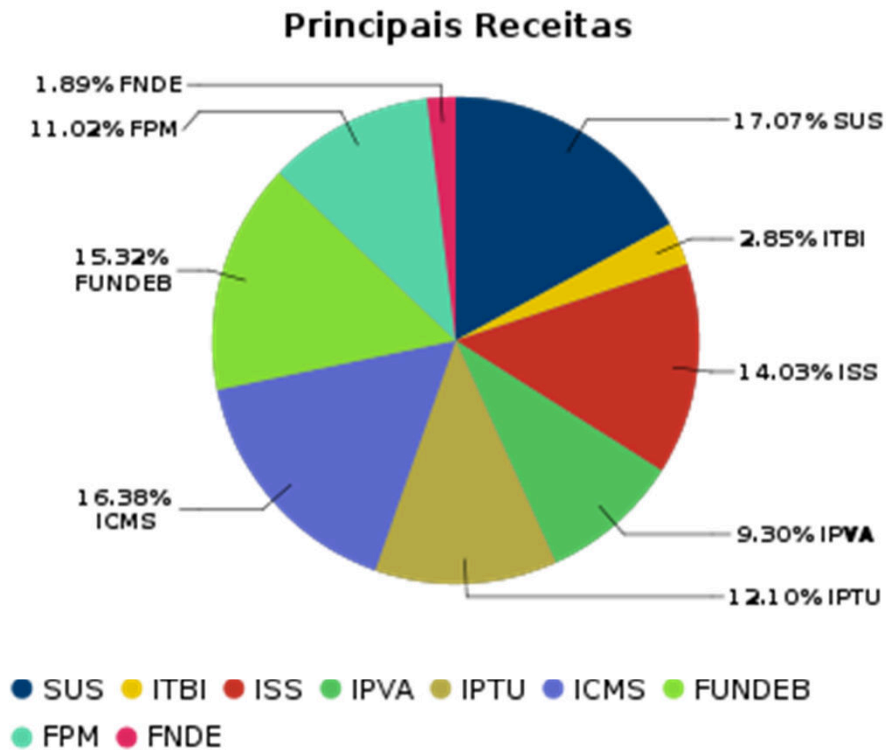


## Demonstrativo das Principais Receitas

Especificação	Atualizada	Realizado						Diferença
		Quadrimestre AH(%) AV(%)		Acumulado AH(%) AV(%)				
SUS	156.976.500	61.659.324	39,27	19,70	116.885.742	74,46	17,07	-40.090.758
ICMS	182.832.800	57.180.385	31,27	18,27	112.219.155	61,37	16,38	-70.613.645
FUNDEB	168.896.000	48.914.167	28,96	15,63	104.904.189	62,11	15,32	-63.991.811
ISS	156.035.000	51.550.677	33,03	16,47	96.066.624	61,56	14,03	-59.968.376
IPTU	125.196.000	25.138.749	20,07	8,03	82.905.002	66,22	12,10	-42.290.998
FPM	120.287.200	37.155.732	30,88	11,87	75.485.231	62,75	11,02	-44.801.969
IPVA	81.236.000	14.329.028	17,63	4,57	63.721.506	78,43	9,30	-17.514.494
ITBI	35.109.000	10.426.004	29,69	3,33	19.563.247	55,72	2,85	-15.545.753
FNDE	29.090.000	6.546.118	22,50	2,09	12.949.192	44,51	1,89	-16.140.808
<b>TOTAL</b>	<b>1.055.658.500</b>	<b>312.900.184</b>	<b>29,64</b>	<b>100,00</b>	<b>684.699.886</b>	<b>64,85</b>	<b>100,00</b>	<b>-370.958.614</b>



## Demonstrativo das Principais Receitas





# Prefeitura Municipal de Marília

Audiência Pública, § 4º, art. 9 da LC 101/2000

## **COMPARATIVO DA RECEITA 2º. QUADRIMESTRE 2024/2025**



## Comparativo da Receita por Natureza

Prefeitura Municipal de Marília

Especificação	Quadrimestre			Acumulado		
	2024	2025	%	2024	2025	%
<b>Corrente</b>	<b>410.586.101</b>	<b>444.971.368</b>	<b>8,37</b>	<b>863.545.110</b>	<b>937.136.119</b>	<b>8,52</b>
Impostos, Taxas e Contribuições de	115.414.484	118.779.737	2,91	257.023.580	263.933.059	2,68
Contribuições	4.313.565	4.099.515	-4,96	8.675.142	8.513.478	-1,86
Receita Patrimonial	8.174.018	10.110.222	23,68	10.858.273	21.678.686	99,65
Receita de Serviços	227.875	121.701	-46,59	466.439	236.536	-49,28
Transferências Correntes	280.391.279	308.858.997	10,15	582.901.780	636.657.255	9,22
Outras Receitas Correntes	2.064.881	3.001.195	45,34	3.619.896	6.117.106	68,98
Intra-Orçamentária Corrente	688.471	0	-100,00	1.291.646	0	-100,00
<b>Capital</b>	<b>16.007.664</b>	<b>8.633.637</b>	<b>-46,06</b>	<b>16.840.712</b>	<b>8.633.637</b>	<b>-48,73</b>
Operações de Crédito	15.991.000	2.085.803	-86,95	15.991.000	2.085.803	-86,95
Alienação de Bens	16.664	0	-100,00	33.032	0	-100,00
Transferências de Capital	0	6.547.834	0,00	816.680	6.547.834	701,76
<b>Total da Receita Bruta</b>	<b>427.282.236</b>	<b>453.605.005</b>	<b>6,16</b>	<b>881.677.469</b>	<b>945.769.757</b>	<b>7,26</b>
(-) Deduções do Fundeb	25.695.254	27.326.957	6,35	60.335.556	63.182.178	4,71
(-) Outras Deduções	68.251	5.803	-91,49	245.853	184.924	-24,78
<b>Total da Receita Líquida</b>	<b>401.518.730</b>	<b>426.272.245</b>	<b>6,16</b>	<b>821.096.060</b>	<b>882.402.655</b>	<b>7,46</b>



## Comparativo das Principais Receitas

Especificação	Atualizada	Quadrimestre			Acumulada			Atualizada / Acumulada
		2024	2025	%	2024	2025	%	
SUS	156.976.500	58.149.320	61.659.324	6,03	112.442.735	116.885.742	3,95	74,46
ICMS	182.832.800	55.253.114	57.180.385	3,48	109.867.173	112.219.155	2,14	61,37
FUNDEB	168.896.000	46.074.985	48.914.167	6,16	99.738.737	104.904.189	5,17	62,11
ISS	156.035.000	45.875.812	51.550.677	12,37	90.938.559	96.066.624	5,63	61,56
IPTU	125.196.000	23.472.343	25.138.749	7,09	76.895.177	82.905.002	7,81	66,22
FPM	120.287.200	33.563.820	37.155.732	10,70	69.778.814	75.485.231	8,17	62,75
IPVA	81.236.000	13.322.634	14.329.028	7,55	60.345.170	63.721.506	5,59	78,43
ITBI	35.109.000	10.642.559	10.426.004	-2,03	20.617.007	19.563.247	-5,11	55,72
FNDE	29.090.000	11.175.532	6.546.118	-41,42	12.999.947	12.949.192	-0,39	44,51
<b>TOTAL</b>	<b>1.055.658.500</b>	<b>297.530.119</b>	<b>312.900.184</b>	<b>5,16</b>	<b>653.623.319</b>	<b>684.699.886</b>	<b>4,75</b>	<b>64,85</b>



# Prefeitura Municipal de Marília

Audiência Pública, § 4º, art. 9 da LC 101/2000

## **EXECUÇÃO ORÇAMENTÁRIA DA DESPESA POR NATUREZA**



## Despesa por Natureza

Prefeitura Municipal de Marília

Especificação	Dotação Atualizada	Quadrimestre				Acumulado			
		Empenhado	%	Liquidado	%	Empenhado	%	Liquidado	%
<b>Corrente</b>	<b>1.143.592.135</b>	<b>367.534.047</b>	<b>79,92</b>	<b>359.560.703</b>	<b>82,40</b>	<b>823.983.427</b>	<b>82,54</b>	<b>694.740.875</b>	<b>81,98</b>
Pessoal e Encargos	412.592.627	131.441.373	28,58	131.441.738	30,12	256.578.272	25,70	256.578.272	30,27
Juros e Encargos da	7.080.000	3.078.057	0,66	3.078.057	0,70	5.993.888	0,60	5.993.888	0,70
Outras Despesas	723.919.509	233.014.618	50,67	225.040.908	51,57	561.411.266	56,24	432.168.714	50,99
Intra-Orçamentária	93.324.000	32.394.872	7,04	32.394.872	7,42	62.955.491	6,30	62.955.491	7,42
<b>Capital</b>	<b>89.060.766</b>	<b>34.153.380</b>	<b>7,42</b>	<b>18.611.298</b>	<b>4,26</b>	<b>58.722.615</b>	<b>5,88</b>	<b>37.151.227</b>	<b>4,38</b>
Investimentos	53.660.766	21.495.516	4,67	5.953.433	1,36	27.788.476	2,78	6.217.088	0,73
Amortização da Dívida	35.400.000	12.657.865	2,75	12.657.865	2,90	30.934.138	3,09	30.934.138	3,65
Intra-Orçamentária	60.585.702	25.746.115	5,59	25.746.115	5,90	52.549.096	5,26	52.549.096	6,20
Reserva de Contingência	300.000	0	0,00	0	0,00	0	0,00	0	0,00
<b>Despesa Total</b>	<b>1.386.862.604</b>	<b>459.828.415</b>	<b>100,0</b>	<b>436.312.988</b>	<b>100,0</b>	<b>998.210.628</b>	<b>100,0</b>	<b>847.396.688</b>	<b>100,0</b>



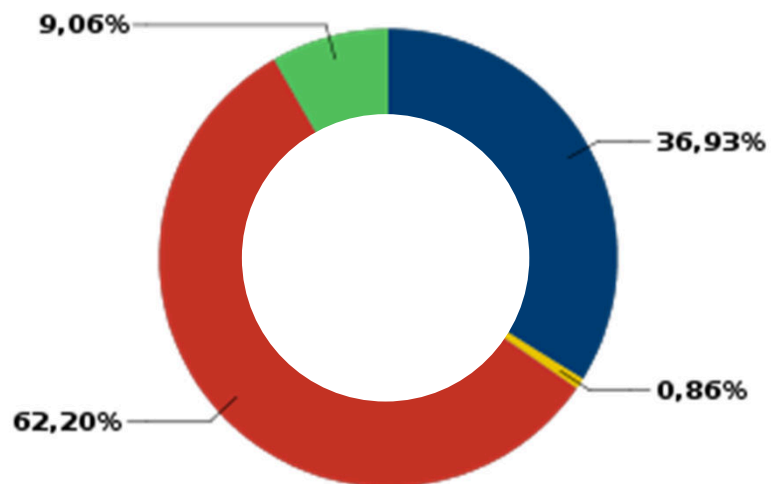
## Despesa Realizada por Natureza

### Despesa Corrente

Liquidada

**694.740.875**

Distribuído da seguinte forma:



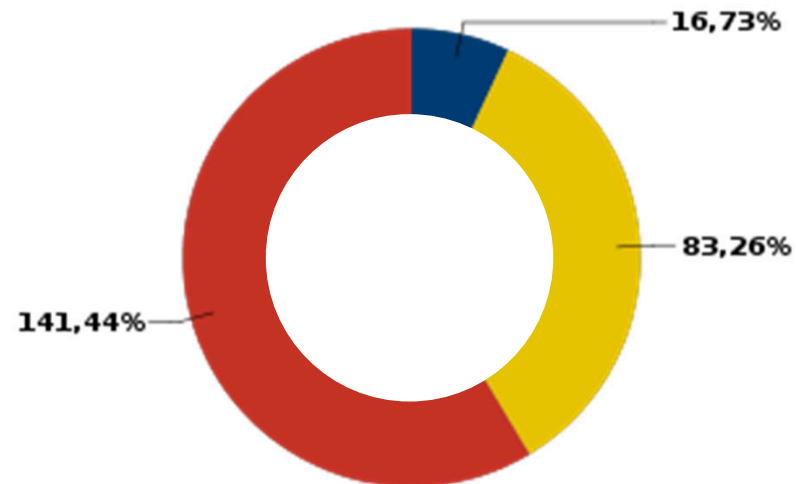
- Pessoal e Encargos Sociais
- Juros e Encargos da Dívida
- Outras Despesas Correntes
- Intra-Orçamentária

### Despesa de Capital

Liquidada

**37.151.227**

Distribuído da seguinte forma:



- Investimentos
- Amortização da Dívida
- Intra-Orçamentária



# Prefeitura Municipal de Marília

Audiência Pública, § 4º, art. 9 da LC 101/2000

## **COMPARATIVO DA DESPESA 2º. QUADRIMESTRE 2024/2025**



## Comparativo da Despesa por Natureza

Prefeitura Municipal de Marília

Especificação	Dotação Atualizada	Empenhado			Liquidado		
		2024	2025	%	2024	2025	%
<b>Corrente</b>	<b>1.143.592.135</b>	<b>737.427.802</b>	<b>823.983.427</b>	<b>11,73</b>	<b>638.947.281</b>	<b>694.740.875</b>	<b>8,73</b>
Pessoal e Encargos Sociais	412.592.627	243.296.546	256.578.272	5,45	243.296.546	256.578.272	5,45
Juros e Encargos da Dívida	7.080.000	4.458.277	5.993.888	34,44	4.458.277	5.993.888	34,44
Outras Despesas Correntes	723.919.509	489.672.979	561.411.266	14,65	391.192.458	432.168.714	10,47
Intra-Orçamentária Corrente	93.324.000	70.650.949	62.955.491	-10,89	69.535.670	62.955.491	-9,46
<b>Capital</b>	<b>89.060.766</b>	<b>34.524.647</b>	<b>58.722.615</b>	<b>70,08</b>	<b>27.979.234</b>	<b>37.151.227</b>	<b>32,78</b>
Investimentos	53.660.766	14.496.290	27.788.476	91,69	7.950.878	6.217.088	-21,80
Amortização da Dívida	35.400.000	20.028.357	30.934.138	54,45	20.028.357	30.934.138	54,45
Intra-Orçamentária Capital	60.585.702	58.836.498	52.549.096	-10,68	58.836.498	52.549.096	-10,68
Reserva de Contingência	300.000	0	0	0,00	0	0	0,00
<b>Despesa Total</b>	<b>1.386.862.604</b>	<b>901.439.896</b>	<b>998.210.628</b>	<b>10,73</b>	<b>795.298.684</b>	<b>847.396.688</b>	<b>6,55</b>



# Prefeitura Municipal de Marília

Audiência Pública, § 4º, art. 9 da LC 101/2000

## **RESULTADO ORÇAMENTÁRIO 2º. QUADRIMESTRE**



## Resultado Orçamentário por Entidade e Fontes de Recurso

Entidade	Receitas	Despesas		Resultados			
	Realizada	Empenhada	Liquidada	Empenhado	%	Liquidado	%
<b>Prefeitura Municipal</b>	<b>882.402.655</b>	<b>998.210.628</b>	<b>847.396.688</b>	<b>-115.807.973</b>	<b>-10,76</b>	<b>35.005.967</b>	<b>3,25</b>
Recursos Próprios	557.115.764	644.530.847	540.956.424	-87.415.083	-8,12	16.159.340	1,50
Recursos Estaduais	178.389.112	190.265.235	174.364.467	-11.876.123	-1,10	4.024.645	0,37
Recursos Próprios de Fundos Especiais	2.126.863	2.062.110	2.062.110	64.753	0,00	64.753	0,00
Recursos Federais	142.533.767	154.278.981	123.763.084	-11.745.215	-1,09	18.770.682	1,74
Operações de Crédito	2.237.149	4.249.955	4.002.103	-2.012.806	-0,18	-1.764.954	-0,16
Emendas Parlamentares Individuais	0	2.823.500	2.248.500	-2.823.500	-0,26	-2.248.500	-0,20



# Prefeitura Municipal de Marília

Audiência Pública, § 4º, art. 9 da LC 101/2000

## **DEMONSTRATIVO FINANCEIRO ATÉ AGOSTO/2025**



## Demonstrativo Financeiro

RECEITA ARRECADADA	
Orçamentária	882.402.655
Transferências Financeiras (repassse FUMARES)	180.713
Extra – orçamentária	77.735.959
<b>TOTAL</b>	<b>960.319.327</b>
DESPESA PAGA	
Orçamentária	704.324.281
Transferências (Câmara, Emdurb, Fumares, Amae)	39.363.867
Restos a pagar	106.140.205
Extra – orçamentária	82.335.957
<b>TOTAL</b>	<b>932.164.310</b>
SALDO FINANCEIRO	
Saldo do exercício anterior	61.861.274
(+) Receitas	960.319.327
(-) Despesas	932.164.310
<b>(=) SALDO EM 31/08/2025</b>	<b>90.016.291</b>
COMPOSIÇÃO DO SALDO FINANCEIRO	
Recursos próprios	3.335.352
Contas vinculadas saúde	40.658.760
Contas vinculadas educação	15.176.656
Contas judiciais	106.684
Contas vinculadas assistência social	6.208.891
Demais contas vinculadas e fundos	24.529.947



# **Prefeitura Municipal de Marília**

Audiência Pública, § 4º, art. 9 da LC 101/2000

## **ENDIVIDAMENTO CURTO E LONGO PRAZO**



<b>EMPENHOS A PAGAR - DIVIDA DE CURTO PRAZO EM 31/08/2025</b>	
<b>Restos a pagar liquidados - Recursos próprios</b>	<b>66.472.009</b>
<b>Restos a pagar liquidados - Recursos vinculados</b>	<b>60.386</b>
<b>Empenhos liquidados 2025 - Recursos próprios</b>	<b>127.228.638</b>
<b>Empenhos liquidados 2025 - Recursos Vinculados</b>	<b>15.843.770</b>
<b>TOTAL</b>	<b>209.604.803</b>



<b>DIVIDA DE CURTO PRAZO</b>			
<b>COMPARATIVO DOS EMPENHOS A PAGAR COM A DISPONIBILIDADE FINANCEIRA</b>			
	<b>DESPESAS A PAGAR</b>	<b>SALDO FINANCEIRO</b>	<b>DIFERENÇA</b>
<b>Recursos Próprios</b>	193.700.647	3.335.352	<b>(190.365.295,00)</b>
<b>Recursos Vinculados</b>	15.904.156	86.680.939	70.776.782,72
<b>TOTAL</b>	209.604.803	90.016.291	<b>(119.588.512,28)</b>

**DIVIDA DE LONGO PRAZO - PARCELADA EM CONTRATOS**

<b>CREDOR</b>	<b>SALDO EM 31/08/2025</b>
<b>IPREMM – PARCELAMENTOS DE CONTRIBUIÇÕES E APORTES FINANCEIROS 1995 À 2023</b>	<b>639.739.947</b>
<b>PASEP – COMPETÊNCIAS 1999 À 2005 E 2012</b>	<b>2.949.387</b>
<b>CAIXA ECONÔMICA FEDERAL – FINANCIAMENTO EQUIPAMENTOS LIMPEZA PÚBLICA</b>	<b>1.327.081</b>
<b>CAIXA ECONÔMICA FEDERAL - FINANCIAMENTO TRATAMENTO DE ESGOTO</b>	<b>4.161.193</b>
<b>CAIXA ECONÔMICA FEDERAL – FINANCIAMENTO TRATAMENTO DE ESGOTO</b>	<b>6.734.570</b>
<b>CAIXA ECONÔMICA FEDERAL – FINANCIAMENTO PAVIMENTAÇÃO E RECAPEAMENTO</b>	<b>9.192.022</b>
<b>CAIXA ECONÔMICA FEDERAL – FINANCIAMENTO CONSTRUÇÃO DE PARQUES E PRAÇAS</b>	<b>3.937.402</b>
<b>BANCO DO BRASIL – FINANCIAMENTO AQUISIÇÃO DE VEÍCULOS, MAQUINAS E EQUIP.</b>	<b>3.845.307</b>
<b>BANCO DO BRASIL – FINANCIAMENTO RECAPEAMENTO</b>	<b>15.090.468</b>
<b>DAEM – DÉBITOS ATÉ 2015 – 240 PARCELAS</b>	<b>32.835.803</b>
<b>DAEM – DÉBITOS A PARTIR DE 2016 – 72 PARCELAS</b>	<b>9.093.575</b>
<b>PRECATÓRIOS JUDICIAIS – PREFEITURA</b>	<b>131.954.415</b>
<b>FORNECEDORES PARCELADOS - 15 PARCELAS</b>	<b>1.035.552</b>
<b>FORNECEDORES PARCELADOS - 18 PARCELAS</b>	<b>1.609.023</b>
<b>FORNECEDORES PARCELADOS - 40 PARCELAS</b>	<b>16.664.012</b>
<b>TOTAL</b>	<b>880.169.756</b>



# **Prefeitura Municipal de Marília**

Audiência Pública, § 4º, art. 9 da LC 101/2000

**RESULTADOS  
PRIMÁRIO E NOMINAL**

**CONSOLIDADO  
(Adm. Direta e Indireta)**





## Resultado Primário

Especificação	Prev. Atualizada	Quadrimestre	%	Acumulado	%
Receitas Correntes	1.602.619.420	469.063.106	29,26	983.590.664	61,37
Receitas de Capital	25.641.288	8.633.637	33,67	8.633.637	33,67
<b>Total das Receitas</b>	<b>1.628.260.708</b>	<b>477.696.743</b>	<b>29,33</b>	<b>992.224.302</b>	<b>60,93</b>
Aplicações Financeiras	4.895.300	3.835.361	78,34	7.417.845	151,52
Operação de Crédito	0	2.085.803	0,00	2.085.803	0,00
<b>Total das Deduções</b>	<b>4.895.300</b>	<b>5.921.164</b>	<b>120,95</b>	<b>9.503.648</b>	<b>194,13</b>
<b>I. Total das Receitas Fiscais</b>	<b>1.623.365.408</b>	<b>471.775.579</b>	<b>29,06</b>	<b>982.720.653</b>	<b>60,53</b>
Despesas Correntes	1.512.968.448	467.711.985	30,91	904.984.874	59,81
Despesas de Capital	87.743.838	18.228.674	20,77	42.410.268	48,33
Reserva de Contingência	435.720	0	0,00	0	0,00
<b>Total das Despesas</b>	<b>1.601.148.006</b>	<b>485.940.659</b>	<b>30,34</b>	<b>947.395.143</b>	<b>59,16</b>
Juros e Encargos da Dívida	7.100.000	3.078.057	43,35	5.993.888	84,42
Amortização da Dívida	33.604.000	11.895.873	35,40	34.883.476	103,80
<b>Total das Deduções</b>	<b>40.704.000</b>	<b>14.973.929</b>	<b>36,78</b>	<b>40.877.364</b>	<b>100,42</b>
<b>II. Total das Despesas Fiscais</b>	<b>1.560.444.006</b>	<b>470.966.730</b>	<b>30,18</b>	<b>906.517.779</b>	<b>58,09</b>
<b>III. Resultado Primário (I-II)</b>	<b>62.921.402</b>	<b>808.849</b>	<b>1,28</b>	<b>76.202.875</b>	<b>121,10</b>

**RESULTADO PRIMÁRIO**

**76.202.875**

**META FIXADA NA LDO**

**-67.171.412**



## Resultado Nominal

Especificação	Saldo em 31/12/2024	Acumulado até o Quadrimestre	%
<b>Dívida Consolidada (I)</b>	<b>998.072.137</b>	<b>922.797.180</b>	<b>-7,54</b>
<b>Deduções (II)</b>	<b>0</b>	<b>63.703.104</b>	<b>0,00</b>
Ativo Disponível	67.163.998	99.723.966	48,47
Haveres Financeiros	33.235.663	47.334.821	42,42
(-) Restos a Pagar Processados	165.321.747	76.894.802	-53,48
(-) Depósitos Restituíveis e Valores Vinculados	10.859.046	6.460.882	-40,50
<b>Dívida Consolidada Líquida (III) = (I-II)</b>	<b>998.072.137</b>	<b>859.094.077</b>	<b>-13,92</b>
Receita de Privatizações (IV)	0	0	0,00
Passivos Reconhecidos (V)	704.862.088	642.689.334	-8,82
<b>Dívida Fiscal Líquida (VI) = (III + IV - V)</b>	<b>293.210.048<sup>(a)</sup></b>	<b>216.404.742<sup>(b)</sup></b>	<b>-26,19</b>

Nota: Resultado Nominal do município, exceto órgão de previdência.

**RESULTADO NOMINAL (b-a)** **-76.805.306**

**META FIXADA NA LDO** **0**



## Resultado Primário e Nominal

Resultado Primário	
Receitas Primárias	982.720.653
Despesas Primárias	906.517.779
<b>Resultado Primário</b>	<b>76.202.875</b>
<b>Meta da LDO</b>	<b>-67.171.412</b>

O **Resultado Primário** representa a economia (ou insuficiência) de recursos gerados pelo ente público para o cumprimento do serviço da dívida, especialmente daquela de longo prazo, denominada dívida consolidada ou fundada.

(Fonte: Manual LRF TCESP)

Resultado Nominal	
Dívida Fiscal Líquida 31/12/2024	293.210.048
Dívida Fiscal Líquida no Quadrimestre	216.404.742
<b>Resultado Nominal</b>	<b>-76.805.306</b>
<b>Meta da LDO</b>	<b>0</b>

O **Resultado Nominal** mostra a oscilação, quadrimestral ou anual, no Saldo da Dívida Fiscal Líquida entre o exercício anterior e atual, indica quanto a dívida pública da prefeitura aumentou ou diminuiu em um determinado período.

(Fonte: Manual LRF TCESP)



# Prefeitura Municipal de Marília

Audiência Pública, § 4º, art. 9 da LC 101/2000

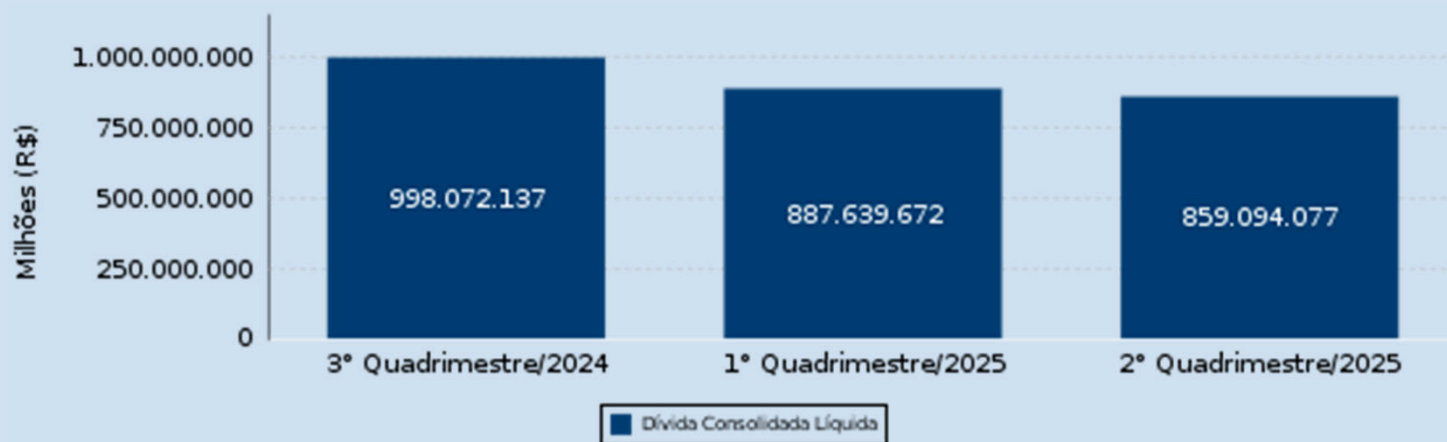
**CUMPRIMENTO DOS  
LIMITES CONSTITUCIONAIS**



## Dívida Consolidada Líquida

	3º Quadrimestre/2024		1º Quadrimestre/2025		2º Quadrimestre/2025	
<b>Receita Corrente Líquida</b>	<b>1.389.596.737</b>	<b>%</b>	<b>1.387.296.121</b>	<b>%</b>	<b>1.366.677.364</b>	<b>%</b>
<b>Dívida Consolidada Líquida</b>	<b>998.072.137</b>	<b>71,82</b>	<b>887.639.672</b>	<b>63,98</b>	<b>859.094.077</b>	<b>62,86</b>
Limite Legal	1.667.516.084	120,00	1.664.755.345	120,00	1.640.012.837	120,00

DCL dos últimos três quadrimestres





## Aplicação no Ensino

### Receitas de Impostos e Transferências de Impostos

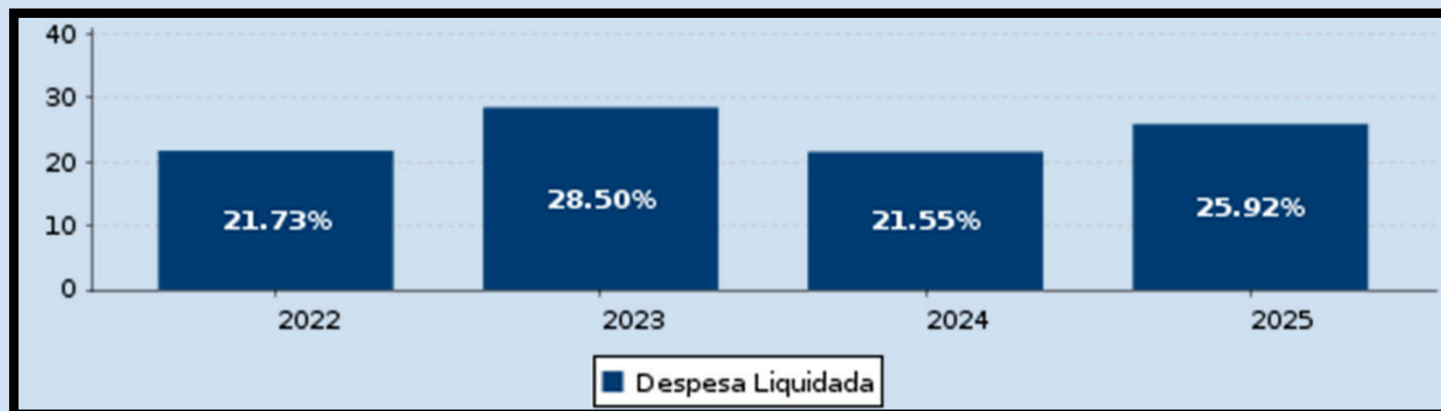
581.781.877

### Aplicação Mínima Obrigatória - 25%

145.445.469

Despesas	Empenhado	%	Liquidado	%	Pago	%
Despesas com Recursos Próprios	118.667.157	20,39	87.662.363	15,06	63.771.054	10,96
Retenções ao Fundeb	63.182.178	10,86	63.182.178	10,86	63.182.178	10,86
(-) Fundeb Retido e Não Aplicado	0	0,00	0	0,00	0	0,00
<b>Total Recursos Próprios</b>	<b>181.849.334</b>	<b>31,25</b>	<b>150.844.540</b>	<b>25,92</b>	<b>126.953.231</b>	<b>21,82</b>

Aplicação no Ensino dos últimos três exercícios



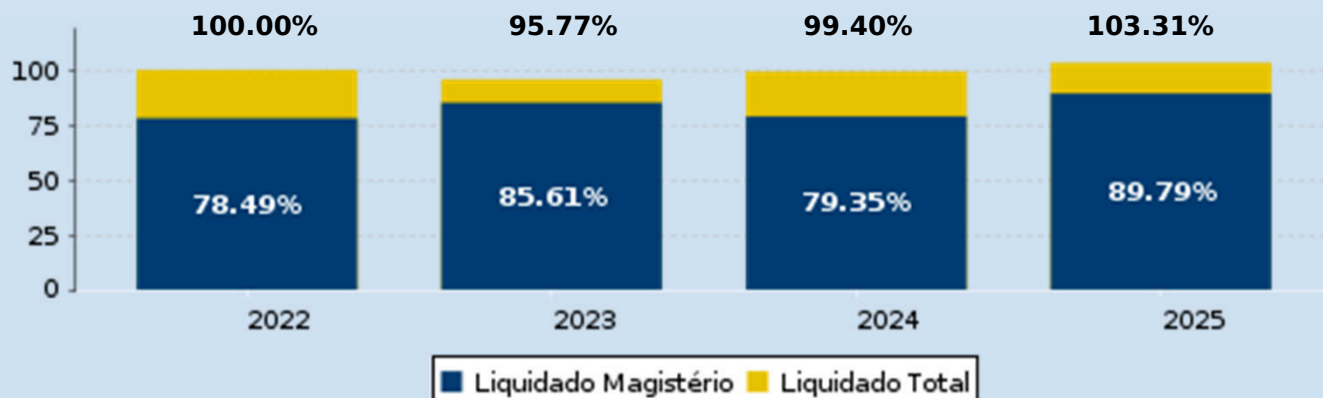


## Aplicação no Fundeb

<b>Receita Total</b> 106.334.172	<b>Receita Total</b> 105.572.008 Exceto VAAR	<b>Aplicação 70%</b> 73.900.406 Exceto VAAR	<b>Aplicação 90%</b> 95.014.808 Exceto VAAR	<b>VAAT</b> 0	<b>VAAF</b> 0	<b>VAAR</b> 725.692
-------------------------------------	--	---	---	------------------	------------------	------------------------

Despesas	Empenhado	%	Liquidado	%	Pago	%
Profissionais da Educação Básica* - Exceto Complementação da União Vaar (Mín. 70%)	94.794.878	89,79	94.794.878	89,79	83.632.670	79,22
Profissionais da Educação Básica* - Complementação da União Vaar	0	0,00	0	0,00	0	0,00
Outras	15.065.834	14,27	15.065.834	14,27	14.251.103	13,50
<b>Total Aplicado (Min. 90%)</b>	<b>109.860.712</b>	<b>103,31</b>	<b>109.860.712</b>	<b>103,31</b>	<b>97.883.774</b>	<b>92,05</b>

### Aplicação no Fundeb dos últimos três exercícios





# Prefeitura Municipal de Marília

## Demonstrativo de Aplicação na Saúde

Período: Janeiro/2025 a Agosto/2025

Entidade: Consolidado

**RECEITAS DE IMPOSTOS E TRANSFERÊNCIAS DE IMPOSTOS**

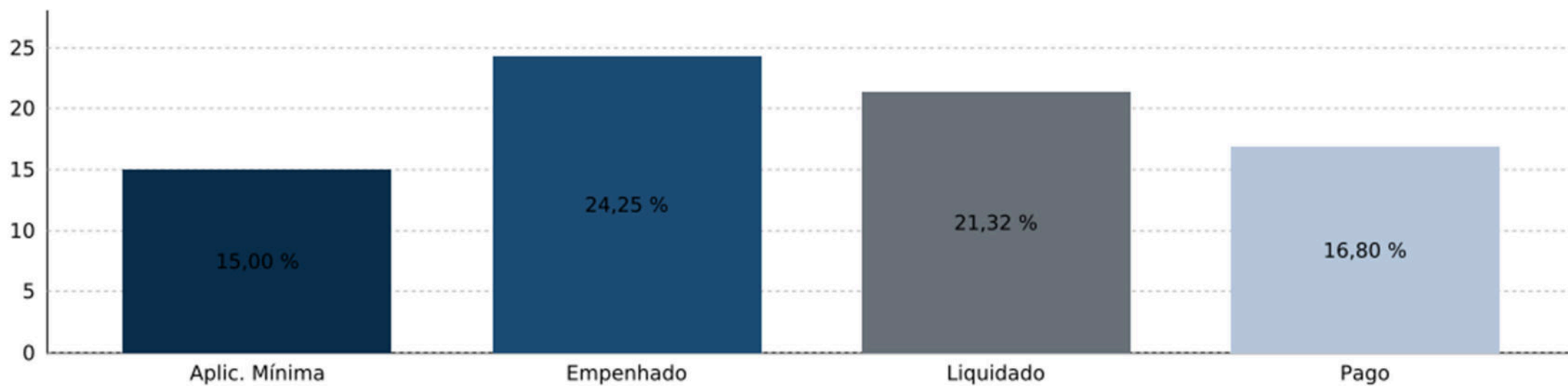
**575.805.002,67**

**APLICAÇÃO MÍNIMA OBRIGATÓRIA - 15%**

**86.370.750,40**

<b>Despesas com Ações de Saúde</b>	<b>Empenhado</b>	<b>%</b>	<b>Liquidado</b>	<b>%</b>	<b>Pago</b>	<b>%</b>
DESPESAS TOTAIS EM AÇÕES DE SAÚDE	315.847.527,38		275.517.816,82		248.673.394,07	
(-) DESPESAS COM REC. ESTADUAIS/FEDERAIS	176.161.349,87		152.730.325,50		151.922.620,37	
<b>APLICAÇÃO SAÚDE RECURSOS PRÓPRIOS</b>	<b>139.686.177,51</b>	<b>24,25</b>	<b>122.787.491,32</b>	<b>21,32</b>	<b>96.750.773,70</b>	<b>16,80</b>

### Despesas com Recurso da Saúde





**DESPESA COM PESSOAL**

**RECALCULO INCLUINDO APORTES PREVIDENCIÁRIOS - COMUNICADO TCE - SDG 14**

<b>DESPESAS COM PESSOAL</b>	<b>ago/25</b>	<b>dez/24</b>
<b>TOTAL DA DESPESA BRUTA</b>	<b>737.313.727</b>	<b>713.950.847</b>
<b>DEDUÇÕES</b>		
Incentivo à Demissão Voluntária	-	2.469
Decorrentes Decisão Judicial e Exercícios Anteriores	1.913.816	1.468.371
Pessoal inativo e pensionistas - Plano Financeiro do RPPS	7.144.841	6.349.812
Vencimento ACS e ACE (EC 120/2022)	9.818.771	9.344.862
<b>TOTAL DAS DEDUÇÕES</b>	<b>18.877.428</b>	<b>17.165.514</b>
<b>TOTAL DA DESPESA LÍQUIDA</b>	<b>718.436.299</b>	<b>696.785.333</b>
<b>RECEITA CORRENTE LÍQUIDA</b>	<b>1.361.367.697</b>	<b>1.385.217.585</b>
<b>% DESPESAS COM PESSOAL</b>	<b>52,77%</b>	<b>50,30%</b>

***A Prefeitura Municipal agradece a presença e a participação de todos***

