



Câmara Municipal de Marília

AUDIÊNCIA PÚBLICA - EDITAL DE CONVOCAÇÃO Nº 17/2025

CONVOCA AUDIÊNCIA PÚBLICA, para os fins do disposto no art. 9º, § 4º, da Lei Complementar Federal nº 101/2000 (Lei de Responsabilidade Fiscal), nos termos da Lei nº 5863/2004, que regulamenta as audiências públicas, e da Correspondência nº 1586/2025, da Prefeitura Municipal, a população e entidades civis e de classe do Município de Marília, perante a Comissão de Finanças, Orçamento e Servidor Público e demais interessados, a realizar-se no dia 30 de setembro de 2025, às 15:00 horas, com duração máxima de 2 (duas) horas, no Plenário da Câmara Municipal, para que, o Secretário Municipal de Finanças e Planejamento Econômico efetuará demonstração e avaliação das metas fiscais do 2º quadrimestre do exercício de 2025. Fica garantida a participação popular com perguntas e sugestões presencialmente ou através do e-mail camara@camar.sp.gov.br, que poderão ser enviadas até o horário de início da presente audiência pública.

VEREADOR	ASSINATURA
DANILO DA SAÚDE (PSDB)	
DR. ELIO AJEKA (PP)	
FABIANA CAMARINHA (PODE)	
PROFESSOR GALDINO DA UNIMAR (CIDADANIA)	
GUILHERME BURCÃO (DC)	
JOÃO DO BAR (PSD)	
CHICO DO AÇOUGUE (AVANTE)	
LUIZ EDUARDO NARDI (CIDADANIA)	
MARCOS CUSTÓDIO (PSDB)	
MAURO CRUZ (SOLIDARIEDADE)	
AGENTE FEDERAL JR. FÉFIN (UNIÃO)	
DELEGADA ROSSANA CAMACHO (PSD)	
PROFESSORA DANIELA (PL)	
THIAGUINHO (PP)	
VÂNIA RAMOS (REPUBLICANOS)	
WELLINGTON CORREDATO/ BATATA(PP)	
DELEGADO WILSON DAMASCENO (PL)	



Câmara Municipal de Marília

ESTADO DE SÃO PAULO

AUDIÊNCIA PÚBLICA DE 30 DE SETEMBRO DE 2025

1 – PRESIDENTE = BOA TARDE. SOLICITO A TODOS OS PRESENTES QUE, POR GENTILEZA, FIQUEM DE PÉ.

**“SOB A PROTEÇÃO DE DEUS, INICIAMOS OS NOSSOS TRABALHOS.”
PODEM SENTAR-SE**

2 – PRESIDENTE = CONVIDO O SR. RAFAEL RASTELLI BARBOSA, SECRETÁRIO MUNICIPAL DE FINANÇAS E PLANEJAMENTO ECONÔMICO, PARA QUE TOME ASSENTO JUNTO A ESTA PRESIDÊNCIA.

3 – PRESIDENTE = CONVIDO O SR. CARLOS ALBERTO FERREIRA DA SILVA, CHEFE DA FISCALIZAÇÃO DE RENDAS, PARA QUE TOME ASSENTO JUNTO A ESTA PRESIDÊNCIA.

4 – PRESIDENTE = CONVIDO O SR. ADELSON LÉLIS DA SILVA, DIRETOR CONTÁBIL-FINANCEIRO DA PREFEITURA MUNICIPAL DE MARÍLIA PARA QUE TOME ASSENTO JUNTO A ESTA PRESIDÊNCIA.



Câmara Municipal de Marília

ESTADO DE SÃO PAULO

5 – PRESIDENTE = A PRESIDÊNCIA REGISTRA A PRESENÇA DOS VEREADORES:

(OBS.: - SE PRESENTES, MENCIONAR QUE OS VEREADORES DR. ELIO AJEKA, VÂNIA RAMOS E FABIANA CAMARINHA, COMPÕEM A COMISSÃO DE FINANÇAS, ORÇAMENTO E SERVIDOR PÚBLICO)

6 – PRESIDENTE = A PRESIDÊNCIA REGISTRA TAMBÉM A PRESENÇA DAS SEGUINTESS PESSOAS QUE COMPARECERAM PARA ACOMPANHAR A PRESENTE AUDIÊNCIA PÚBLICA:

(LER AS FICHAS)

7 – PRESIDENTE = DANDO INÍCIO AOS TRABALHOS, DECLARO ABERTA A PRESENTE AUDIÊNCIA PÚBLICA, EM ATENDIMENTO AO ARTIGO 9º, PARÁGRAFO 4º, DA LEI COMPLEMENTAR Nº 101, DE 4 DE MAIO DE 2000 (LEI DE RESPONSABILIDADE FISCAL), QUE OCORRE NOS TERMOS DA LEI Nº 5863, DE 17 DE JUNHO DE 2004, QUE REGULAMENTA AS AUDIÊNCIAS PÚBLICAS E DE ACORDO COM A CORRESPONDÊNCIA Nº 1586/2025, PARA DEMONSTRAÇÃO E AVALIAÇÃO DAS METAS FISCAIS DO 2º QUADRIMESTRE DO EXERCÍCIO DE 2025.

A PRESENTE AUDIÊNCIA PUBLICA FOI CONVOCADA ATRAVÉS DO EDITAL DE CONVOCAÇÃO Nº 17/2025.



Câmara Municipal de Marília

ESTADO DE SÃO PAULO

- INFORMAMOS AO PLENÁRIO QUE OS REPRESENTANTES DA SECRETARIA MUNICIPAL DE FINANÇAS E PLANEJAMENTO ECONÔMICO TERÃO UMA HORA PARA FAZER SUAS EXPLANAÇÕES.

- CONCLUÍDAS AS EXPOSIÇÕES, OS MEMBROS DO PODER LEGISLATIVO PODERÃO FAZER SUAS PERGUNTAS RELACIONADAS COM O ASSUNTO.

- TAMBÉM OS DEMAIS PARTICIPANTES DESSA AUDIÊNCIA PÚBLICA, PODERÃO FAZER SUAS PERGUNTAS RELACIONADAS COM O ASSUNTO, PRESENCIALMENTE, SE INSCREVENDO ANTECIPADAMENTE JUNTO À MESA OU ENVIANDO AS PERGUNTAS ATRAVÉS DO E-MAIL CAMARA@CAMAR.SP.GOV.BR

8 – PRESIDENTE = PASSO ENTÃO A PALAVRA AO SR. RAFAEL RASTELLI BARBOSA, SECRETÁRIO MUNICIPAL DE FINANÇAS E PLANEJAMENTO ECONÔMICO, PARA A EXPOSIÇÃO DOS NÚMEROS E PLANILHAS DEMONSTRANDO E AVALIANDO AS METAS FISCAIS DO 2º QUADRIMESTRE DO EXERCÍCIO DE 2025

=====



Câmara Municipal de Marília

ESTADO DE SÃO PAULO

9 – PRESIDENTE = TERMINADA A EXPLANAÇÃO, PASSAMOS AGORA ÀS PERGUNTAS DOS SENHORES VEREADORES RELACIONADAS AO ASSUNTO (*– tempo de cada vereador: 5 minutos*)
(.....)

10 – PRESIDENTE = ENCERRADA A PARTICIPAÇÃO DOS VEREADORES, A PRESIDÊNCIA CONSULTA A SECRETARIA SE HÁ INTERESSADOS EM FORMULAR PERGUNTAS RELACIONADAS AO ASSUNTO (*– tempo de cada munícipe: 2 minutos*)

(.....)

11 – PRESIDENTE = NADA MAIS HAVENDO A TRATAR, DECLARO ENCERRADA A PRESENTE AUDIÊNCIA PÚBLICA.



Audiência Pública

2º Quadrimestre de 2025

Secretaria de
**Finanças e
Planejamento
Econômico**



Marília
PREFEITURA



Prefeitura Municipal de Marília

Audiência Pública, § 4º, art. 9 da LC 101/2000

TRANSPARÊNCIA DAS INFORMAÇÕES

Todas as informações apresentadas nesta audiência estão disponíveis de forma detalhada no portal da transparência da Prefeitura no seguinte endereço eletrônico:

<https://transparencia.marilia.sp.gov.br/>



Prefeitura Municipal de Marília

Audiência Pública, § 4º, art. 9 da LC 101/2000

FUNDAMENTAÇÃO LEGAL

**Artigo 9º, parágrafo 4º da Lei Complementar nº 101 de 04/05/2000
(Lei de Responsabilidade Fiscal):**

“Até o final dos meses de maio, setembro e fevereiro, o Poder Executivo demonstrará e avaliará o cumprimento das metas fiscais de cada quadrimestre, em audiência pública na comissão referida no § 1º do art. 166 da Constituição ou equivalente nas Casas Legislativas Estaduais e Municipais.”



Prefeitura Municipal de Marília

Audiência Pública, § 4º, art. 9 da LC 101/2000

TÓPICOS ABORDADOS NA AUDIÊNCIA PÚBLICA

EXECUÇÃO ORÇAMENTÁRIA DA RECEITA

COMPARATIVO DA RECEITA 2º. QUADRIMESTRE 2024/2025

EXECUÇÃO ORÇAMENTÁRIA DA DESPESA

COMPARATIVO DA DESPESA 2º. QUADRIMESTRE 2024/2025

RESULTADO ORÇAMENTÁRIO

EXECUÇÃO FINANCEIRA

ENDIVIDAMENTO DE CURTO E LONGO PRAZO

RESULTADOS PRIMÁRIO E NOMINAL

CUMPRIMENTO DOS LIMITES CONSTITUCIONAIS OBRIGATÓRIOS



Prefeitura Municipal de Marília

Audiência Pública, § 4º, art. 9 da LC 101/2000

EXECUÇÃO ORÇAMENTÁRIA DA RECEITA POR NATUREZA



Receita por Natureza

Prefeitura Municipal de Marília

Especificação	Atualizada	Realizado				Diferença
		Quadrimestre	%	Acumulado	%	
Corrente	1.465.517.650	444.971.368	30,36	937.136.119	63,94	-528.381.531
Impostos, Taxas e Contribuições de	463.653.100	118.779.737	25,61	263.933.059	56,92	-199.720.041
Contribuições	16.467.000	4.099.515	24,89	8.513.478	51,70	-7.953.522
Receita Patrimonial	28.591.300	10.110.222	35,36	21.678.686	75,82	-6.912.614
Receita de Serviços	375.000	121.701	32,45	236.536	63,07	-138.464
Transferências Correntes	950.681.250	308.858.997	32,48	636.657.255	66,96	-314.023.995
Outras Receitas Correntes	5.750.000	3.001.195	52,19	6.117.106	106,38	367.106
Intra-Orçamentária Corrente	2.186.000	0	0,00	0	0,00	-2.186.000
Capital	25.575.300	8.633.637	33,75	8.633.637	33,75	-16.941.663
Operações de Crédito	0	2.085.803	0,00	2.085.803	0,00	0
Alienação de Bens	54.000	0	0,00	0	0,00	-54.000
Transferências de Capital	25.521.300	6.547.834	25,65	6.547.834	25,65	-18.973.466
Total da Receita Bruta	1.493.278.950	453.605.005	30,37	945.769.757	63,33	-547.509.193
(-) Deduções do Fundeb	96.857.400	27.326.957	28,21	63.182.178	65,23	-33.675.222
(-) Outras Deduções	0	5.803	0,00	184.924	0,00	0
Total da Receita Líquida	1.396.421.550	426.272.245	30,52	882.402.655	63,19	-514.018.895



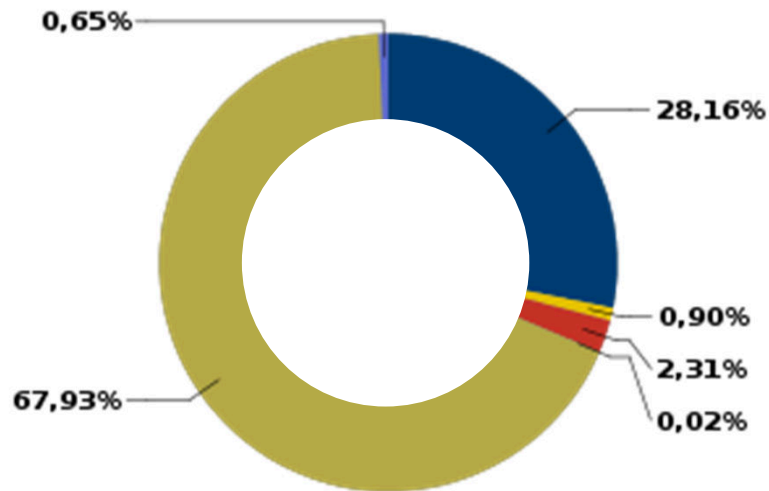
Receita por Natureza

Receita Corrente

Realizada

937.136.119

Distribuído da seguinte forma:



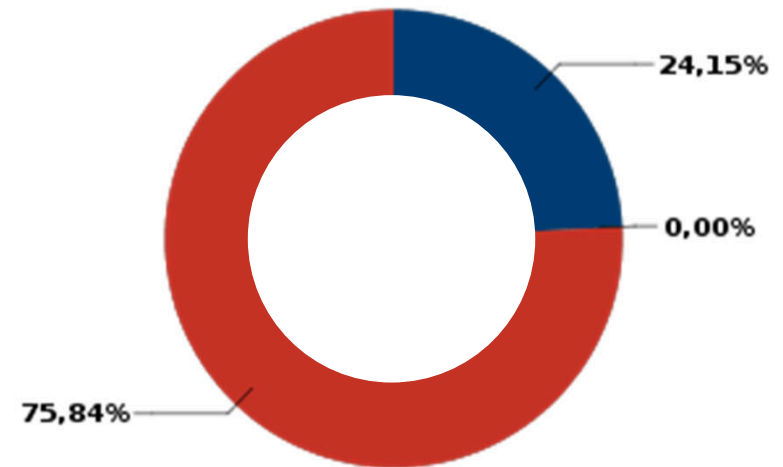
- Impostos, Taxas e Contribuições de Melhoria
- Receita Patrimonial
- Transferências Correntes
- Contribuições
- Receita de Serviços
- Outras Receitas Correntes

Receita de Capital

Realizada

8.633.637

Distribuído da seguinte forma:



- Operações de Crédito
- Alienação de Bens
- Transferências de Capital

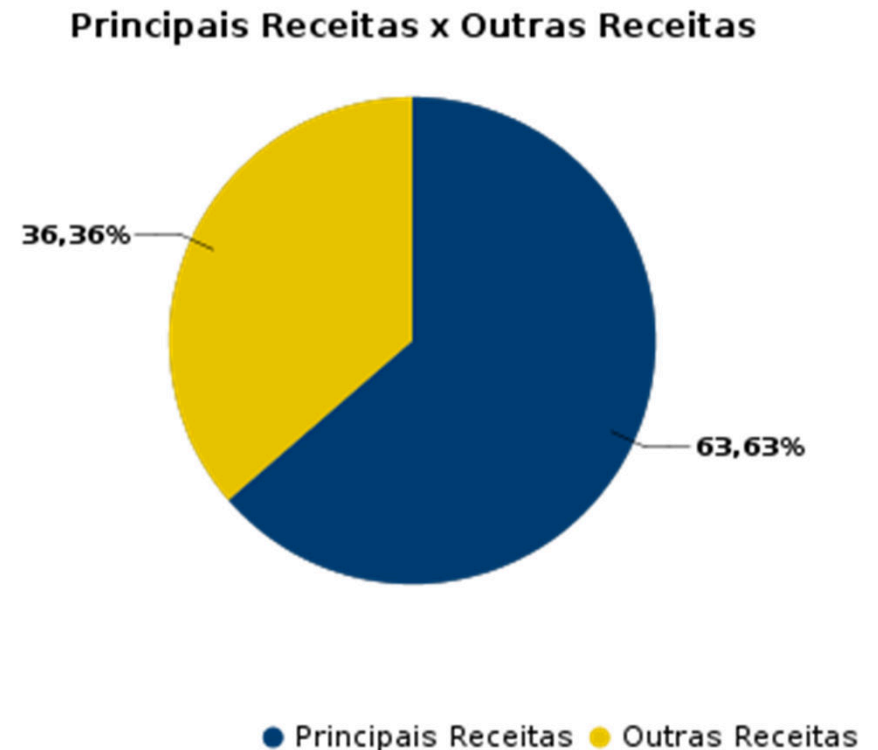
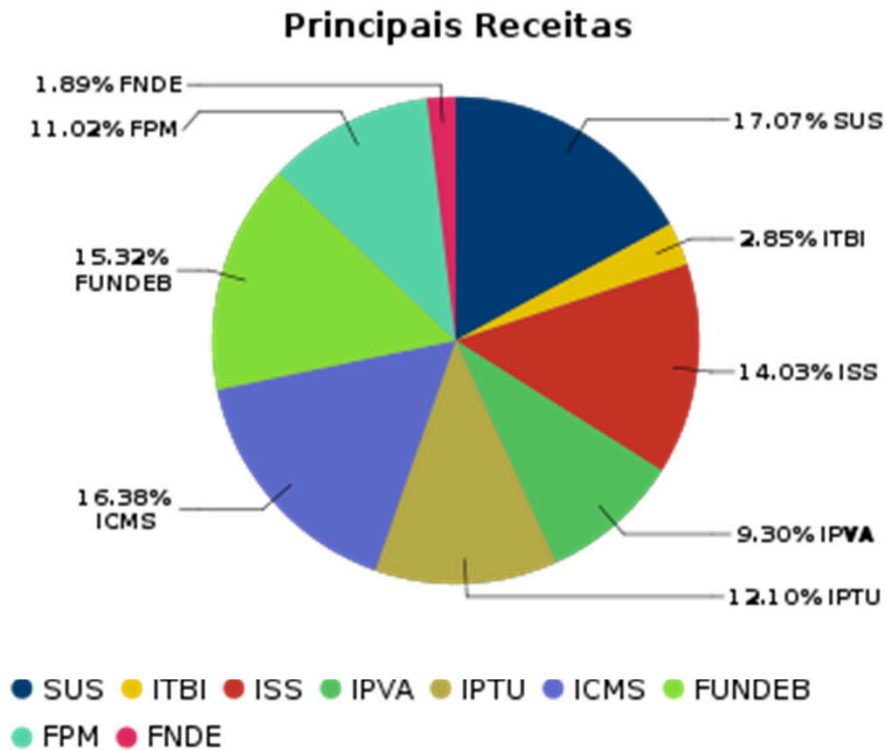


Demonstrativo das Principais Receitas

Especificação	Atualizada	Realizado						Diferença
		Quadrimestre AH(%) AV(%)		Acumulado AH(%) AV(%)				
SUS	156.976.500	61.659.324	39,27	19,70	116.885.742	74,46	17,07	-40.090.758
ICMS	182.832.800	57.180.385	31,27	18,27	112.219.155	61,37	16,38	-70.613.645
FUNDEB	168.896.000	48.914.167	28,96	15,63	104.904.189	62,11	15,32	-63.991.811
ISS	156.035.000	51.550.677	33,03	16,47	96.066.624	61,56	14,03	-59.968.376
IPTU	125.196.000	25.138.749	20,07	8,03	82.905.002	66,22	12,10	-42.290.998
FPM	120.287.200	37.155.732	30,88	11,87	75.485.231	62,75	11,02	-44.801.969
IPVA	81.236.000	14.329.028	17,63	4,57	63.721.506	78,43	9,30	-17.514.494
ITBI	35.109.000	10.426.004	29,69	3,33	19.563.247	55,72	2,85	-15.545.753
FNDE	29.090.000	6.546.118	22,50	2,09	12.949.192	44,51	1,89	-16.140.808
TOTAL	1.055.658.500	312.900.184	29,64	100,00	684.699.886	64,85	100,00	-370.958.614



Demonstrativo das Principais Receitas





Prefeitura Municipal de Marília

Audiência Pública, § 4º, art. 9 da LC 101/2000

COMPARATIVO DA RECEITA 2º. QUADRIMESTRE 2024/2025



Comparativo da Receita por Natureza

Prefeitura Municipal de Marília

Especificação	Quadrimestre			Acumulado		
	2024	2025	%	2024	2025	%
Corrente	410.586.101	444.971.368	8,37	863.545.110	937.136.119	8,52
Impostos, Taxas e Contribuições de	115.414.484	118.779.737	2,91	257.023.580	263.933.059	2,68
Contribuições	4.313.565	4.099.515	-4,96	8.675.142	8.513.478	-1,86
Receita Patrimonial	8.174.018	10.110.222	23,68	10.858.273	21.678.686	99,65
Receita de Serviços	227.875	121.701	-46,59	466.439	236.536	-49,28
Transferências Correntes	280.391.279	308.858.997	10,15	582.901.780	636.657.255	9,22
Outras Receitas Correntes	2.064.881	3.001.195	45,34	3.619.896	6.117.106	68,98
Intra-Orçamentária Corrente	688.471	0	-100,00	1.291.646	0	-100,00
Capital	16.007.664	8.633.637	-46,06	16.840.712	8.633.637	-48,73
Operações de Crédito	15.991.000	2.085.803	-86,95	15.991.000	2.085.803	-86,95
Alienação de Bens	16.664	0	-100,00	33.032	0	-100,00
Transferências de Capital	0	6.547.834	0,00	816.680	6.547.834	701,76
Total da Receita Bruta	427.282.236	453.605.005	6,16	881.677.469	945.769.757	7,26
(-) Deduções do Fundeb	25.695.254	27.326.957	6,35	60.335.556	63.182.178	4,71
(-) Outras Deduções	68.251	5.803	-91,49	245.853	184.924	-24,78
Total da Receita Líquida	401.518.730	426.272.245	6,16	821.096.060	882.402.655	7,46



Comparativo das Principais Receitas

Especificação	Atualizada	Quadrimestre			Acumulada			Atualizada / Acumulada
		2024	2025	%	2024	2025	%	
SUS	156.976.500	58.149.320	61.659.324	6,03	112.442.735	116.885.742	3,95	74,46
ICMS	182.832.800	55.253.114	57.180.385	3,48	109.867.173	112.219.155	2,14	61,37
FUNDEB	168.896.000	46.074.985	48.914.167	6,16	99.738.737	104.904.189	5,17	62,11
ISS	156.035.000	45.875.812	51.550.677	12,37	90.938.559	96.066.624	5,63	61,56
IPTU	125.196.000	23.472.343	25.138.749	7,09	76.895.177	82.905.002	7,81	66,22
FPM	120.287.200	33.563.820	37.155.732	10,70	69.778.814	75.485.231	8,17	62,75
IPVA	81.236.000	13.322.634	14.329.028	7,55	60.345.170	63.721.506	5,59	78,43
ITBI	35.109.000	10.642.559	10.426.004	-2,03	20.617.007	19.563.247	-5,11	55,72
FNDE	29.090.000	11.175.532	6.546.118	-41,42	12.999.947	12.949.192	-0,39	44,51
TOTAL	1.055.658.500	297.530.119	312.900.184	5,16	653.623.319	684.699.886	4,75	64,85



Prefeitura Municipal de Marília

Audiência Pública, § 4º, art. 9 da LC 101/2000

EXECUÇÃO ORÇAMENTÁRIA DA DESPESA POR NATUREZA



Despesa por Natureza

Prefeitura Municipal de Marília

Especificação	Dotação Atualizada	Quadrimestre				Acumulado			
		Empenhado	%	Liquidado	%	Empenhado	%	Liquidado	%
Corrente	1.143.592.135	367.534.047	79,92	359.560.703	82,40	823.983.427	82,54	694.740.875	81,98
Pessoal e Encargos	412.592.627	131.441.373	28,58	131.441.738	30,12	256.578.272	25,70	256.578.272	30,27
Juros e Encargos da	7.080.000	3.078.057	0,66	3.078.057	0,70	5.993.888	0,60	5.993.888	0,70
Outras Despesas	723.919.509	233.014.618	50,67	225.040.908	51,57	561.411.266	56,24	432.168.714	50,99
Intra-Orçamentária	93.324.000	32.394.872	7,04	32.394.872	7,42	62.955.491	6,30	62.955.491	7,42
Capital	89.060.766	34.153.380	7,42	18.611.298	4,26	58.722.615	5,88	37.151.227	4,38
Investimentos	53.660.766	21.495.516	4,67	5.953.433	1,36	27.788.476	2,78	6.217.088	0,73
Amortização da Dívida	35.400.000	12.657.865	2,75	12.657.865	2,90	30.934.138	3,09	30.934.138	3,65
Intra-Orçamentária	60.585.702	25.746.115	5,59	25.746.115	5,90	52.549.096	5,26	52.549.096	6,20
Reserva de Contingência	300.000	0	0,00	0	0,00	0	0,00	0	0,00
Despesa Total	1.386.862.604	459.828.415	100,0	436.312.988	100,0	998.210.628	100,0	847.396.688	100,0



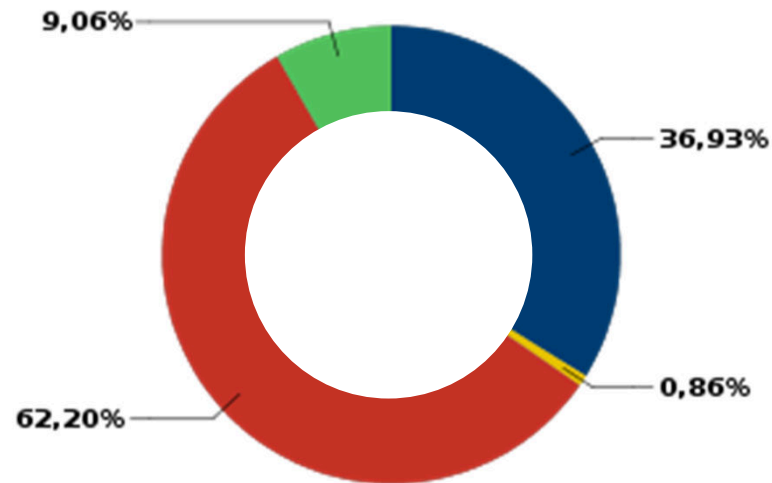
Despesa Realizada por Natureza

Despesa Corrente

Liquidada

694.740.875

Distribuído da seguinte forma:



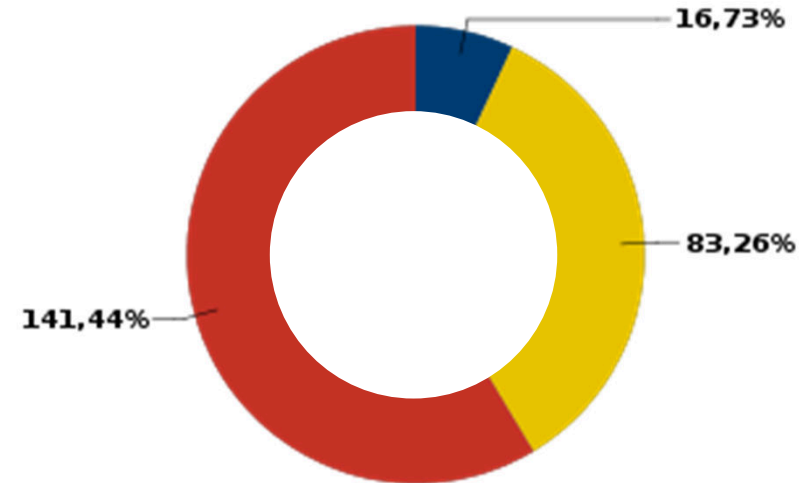
- Pessoal e Encargos Sociais
- Juros e Encargos da Dívida
- Outras Despesas Correntes
- Intra-Orçamentária

Despesa de Capital

Liquidada

37.151.227

Distribuído da seguinte forma:



- Investimentos
- Amortização da Dívida
- Intra-Orçamentária



Prefeitura Municipal de Marília

Audiência Pública, § 4º, art. 9 da LC 101/2000

COMPARATIVO DA DESPESA 2º. QUADRIMESTRE 2024/2025



Comparativo da Despesa por Natureza

Prefeitura Municipal de Marília

Especificação	Dotação Atualizada	Empenhado			Liquidado		
		2024	2025	%	2024	2025	%
Corrente	1.143.592.135	737.427.802	823.983.427	11,73	638.947.281	694.740.875	8,73
Pessoal e Encargos Sociais	412.592.627	243.296.546	256.578.272	5,45	243.296.546	256.578.272	5,45
Juros e Encargos da Dívida	7.080.000	4.458.277	5.993.888	34,44	4.458.277	5.993.888	34,44
Outras Despesas Correntes	723.919.509	489.672.979	561.411.266	14,65	391.192.458	432.168.714	10,47
Intra-Orçamentária Corrente	93.324.000	70.650.949	62.955.491	-10,89	69.535.670	62.955.491	-9,46
Capital	89.060.766	34.524.647	58.722.615	70,08	27.979.234	37.151.227	32,78
Investimentos	53.660.766	14.496.290	27.788.476	91,69	7.950.878	6.217.088	-21,80
Amortização da Dívida	35.400.000	20.028.357	30.934.138	54,45	20.028.357	30.934.138	54,45
Intra-Orçamentária Capital	60.585.702	58.836.498	52.549.096	-10,68	58.836.498	52.549.096	-10,68
Reserva de Contingência	300.000	0	0	0,00	0	0	0,00
Despesa Total	1.386.862.604	901.439.896	998.210.628	10,73	795.298.684	847.396.688	6,55



Prefeitura Municipal de Marília

Audiência Pública, § 4º, art. 9 da LC 101/2000

RESULTADO ORÇAMENTÁRIO 2º. QUADRIMESTRE



Resultado Orçamentário por Entidade e Fontes de Recurso

Entidade	Receitas	Despesas		Resultados			
	Realizada	Empenhada	Liquidada	Empenhado	%	Liquidado	%
Prefeitura Municipal	882.402.655	998.210.628	847.396.688	-115.807.973	-10,76	35.005.967	3,25
Recursos Próprios	557.115.764	644.530.847	540.956.424	-87.415.083	-8,12	16.159.340	1,50
Recursos Estaduais	178.389.112	190.265.235	174.364.467	-11.876.123	-1,10	4.024.645	0,37
Recursos Próprios de Fundos Especiais	2.126.863	2.062.110	2.062.110	64.753	0,00	64.753	0,00
Recursos Federais	142.533.767	154.278.981	123.763.084	-11.745.215	-1,09	18.770.682	1,74
Operações de Crédito	2.237.149	4.249.955	4.002.103	-2.012.806	-0,18	-1.764.954	-0,16
Emendas Parlamentares Individuais	0	2.823.500	2.248.500	-2.823.500	-0,26	-2.248.500	-0,20



Prefeitura Municipal de Marília

Audiência Pública, § 4º, art. 9 da LC 101/2000

DEMONSTRATIVO FINANCEIRO ATÉ AGOSTO/2025



Demonstrativo Financeiro

RECEITA ARRECADADA	
Orçamentária	882.402.655
Transferências Financeiras (repassse FUMARES)	180.713
Extra – orçamentária	77.735.959
TOTAL	960.319.327

DESPESA PAGA	
Orçamentária	704.324.281
Transferências (Câmara, Emdurb, Fumares, Amae)	39.363.867
Restos a pagar	106.140.205
Extra – orçamentária	82.335.957
TOTAL	932.164.310

SALDO FINANCEIRO	
Saldo do exercício anterior	61.861.274
(+) Receitas	960.319.327
(-) Despesas	932.164.310
(=) SALDO EM 31/08/2025	90.016.291

COMPOSIÇÃO DO SALDO FINANCEIRO	
Recursos próprios	3.335.352
Contas vinculadas saúde	40.658.760
Contas vinculadas educação	15.176.656
Contas judiciais	106.684
Contas vinculadas assistência social	6.208.891
Demais contas vinculadas e fundos	24.529.947



Prefeitura Municipal de Marília

Audiência Pública, § 4º, art. 9 da LC 101/2000

ENDIVIDAMENTO CURTO E LONGO PRAZO



EMPENHOS A PAGAR - DIVIDA DE CURTO PRAZO EM 31/08/2025	
Restos a pagar liquidados - Recursos próprios	66.472.009
Restos a pagar liquidados - Recursos vinculados	60.386
Empenhos liquidados 2025 - Recursos próprios	127.228.638
Empenhos liquidados 2025 - Recursos Vinculados	15.843.770
TOTAL	209.604.803



DIVIDA DE CURTO PRAZO			
COMPARATIVO DOS EMPENHOS A PAGAR COM A DISPONIBILIDADE FINANCEIRA			
	DESPESAS A PAGAR	SALDO FINANCEIRO	DIFERENÇA
Recursos Próprios	193.700.647	3.335.352	(190.365.295,00)
Recursos Vinculados	15.904.156	86.680.939	70.776.782,72
TOTAL	209.604.803	90.016.291	(119.588.512,28)

**DIVIDA DE LONGO PRAZO - PARCELADA EM CONTRATOS**

CREDOR	SALDO EM 31/08/2025
IPREMM – PARCELAMENTOS DE CONTRIBUIÇÕES E APORTES FINANCEIROS 1995 À 2023	639.739.947
PASEP – COMPETÊNCIAS 1999 À 2005 E 2012	2.949.387
CAIXA ECONÔMICA FEDERAL – FINANCIAMENTO EQUIPAMENTOS LIMPEZA PÚBLICA	1.327.081
CAIXA ECONÔMICA FEDERAL - FINANCIAMENTO TRATAMENTO DE ESGOTO	4.161.193
CAIXA ECONÔMICA FEDERAL – FINANCIAMENTO TRATAMENTO DE ESGOTO	6.734.570
CAIXA ECONÔMICA FEDERAL – FINANCIAMENTO PAVIMENTAÇÃO E RECAPEAMENTO	9.192.022
CAIXA ECONÔMICA FEDERAL – FINANCIAMENTO CONSTRUÇÃO DE PARQUES E PRAÇAS	3.937.402
BANCO DO BRASIL – FINANCIAMENTO AQUISIÇÃO DE VEÍCULOS, MAQUINAS E EQUIP.	3.845.307
BANCO DO BRASIL – FINANCIAMENTO RECAPEAMENTO	15.090.468
DAEM – DÉBITOS ATÉ 2015 – 240 PARCELAS	32.835.803
DAEM – DÉBITOS A PARTIR DE 2016 – 72 PARCELAS	9.093.575
PRECATÓRIOS JUDICIAIS – PREFEITURA	131.954.415
FORNECEDORES PARCELADOS - 15 PARCELAS	1.035.552
FORNECEDORES PARCELADOS - 18 PARCELAS	1.609.023
FORNECEDORES PARCELADOS - 40 PARCELAS	16.664.012
TOTAL	880.169.756



Prefeitura Municipal de Marília

Audiência Pública, § 4º, art. 9 da LC 101/2000

**RESULTADOS
PRIMÁRIO E NOMINAL**

**CONSOLIDADO
(Adm. Direta e Indireta)**



Resultado Primário

Especificação	Prev. Atualizada	Quadrimestre	%	Acumulado	%
Receitas Correntes	1.602.619.420	469.063.106	29,26	983.590.664	61,37
Receitas de Capital	25.641.288	8.633.637	33,67	8.633.637	33,67
Total das Receitas	1.628.260.708	477.696.743	29,33	992.224.302	60,93
Aplicações Financeiras	4.895.300	3.835.361	78,34	7.417.845	151,52
Operação de Crédito	0	2.085.803	0,00	2.085.803	0,00
Total das Deduções	4.895.300	5.921.164	120,95	9.503.648	194,13
I. Total das Receitas Fiscais	1.623.365.408	471.775.579	29,06	982.720.653	60,53
Despesas Correntes	1.512.968.448	467.711.985	30,91	904.984.874	59,81
Despesas de Capital	87.743.838	18.228.674	20,77	42.410.268	48,33
Reserva de Contingência	435.720	0	0,00	0	0,00
Total das Despesas	1.601.148.006	485.940.659	30,34	947.395.143	59,16
Juros e Encargos da Dívida	7.100.000	3.078.057	43,35	5.993.888	84,42
Amortização da Dívida	33.604.000	11.895.873	35,40	34.883.476	103,80
Total das Deduções	40.704.000	14.973.929	36,78	40.877.364	100,42
II. Total das Despesas Fiscais	1.560.444.006	470.966.730	30,18	906.517.779	58,09
III. Resultado Primário (I-II)	62.921.402	808.849	1,28	76.202.875	121,10

RESULTADO PRIMÁRIO

76.202.875

META FIXADA NA LDO

-67.171.412



Resultado Nominal

Especificação	Saldo em 31/12/2024	Acumulado até o Quadrimestre	%
Dívida Consolidada (I)	998.072.137	922.797.180	-7,54
Deduções (II)	0	63.703.104	0,00
Ativo Disponível	67.163.998	99.723.966	48,47
Haveres Financeiros	33.235.663	47.334.821	42,42
(-) Restos a Pagar Processados	165.321.747	76.894.802	-53,48
(-) Depósitos Restituíveis e Valores Vinculados	10.859.046	6.460.882	-40,50
Dívida Consolidada Líquida (III) = (I-II)	998.072.137	859.094.077	-13,92
Receita de Privatizações (IV)	0	0	0,00
Passivos Reconhecidos (V)	704.862.088	642.689.334	-8,82
Dívida Fiscal Líquida (VI) = (III + IV - V)	293.210.048^(a)	216.404.742^(b)	-26,19

Nota: Resultado Nominal do município, exceto órgão de previdência.

RESULTADO NOMINAL (b-a) **-76.805.306**

META FIXADA NA LDO **0**



Resultado Primário e Nominal

Resultado Primário	
Receitas Primárias	982.720.653
Despesas Primárias	906.517.779
Resultado Primário	76.202.875
Meta da LDO	-67.171.412

O **Resultado Primário** representa a economia (ou insuficiência) de recursos gerados pelo ente público para o cumprimento do serviço da dívida, especialmente daquela de longo prazo, denominada dívida consolidada ou fundada.

(Fonte: Manual LRF TCESP)

Resultado Nominal	
Dívida Fiscal Líquida 31/12/2024	293.210.048
Dívida Fiscal Líquida no Quadrimestre	216.404.742
Resultado Nominal	-76.805.306
Meta da LDO	0

O **Resultado Nominal** mostra a oscilação, quadrimestral ou anual, no Saldo da Dívida Fiscal Líquida entre o exercício anterior e atual, indica quanto a dívida pública da prefeitura aumentou ou diminuiu em um determinado período.

(Fonte: Manual LRF TCESP)



Prefeitura Municipal de Marília

Audiência Pública, § 4º, art. 9 da LC 101/2000

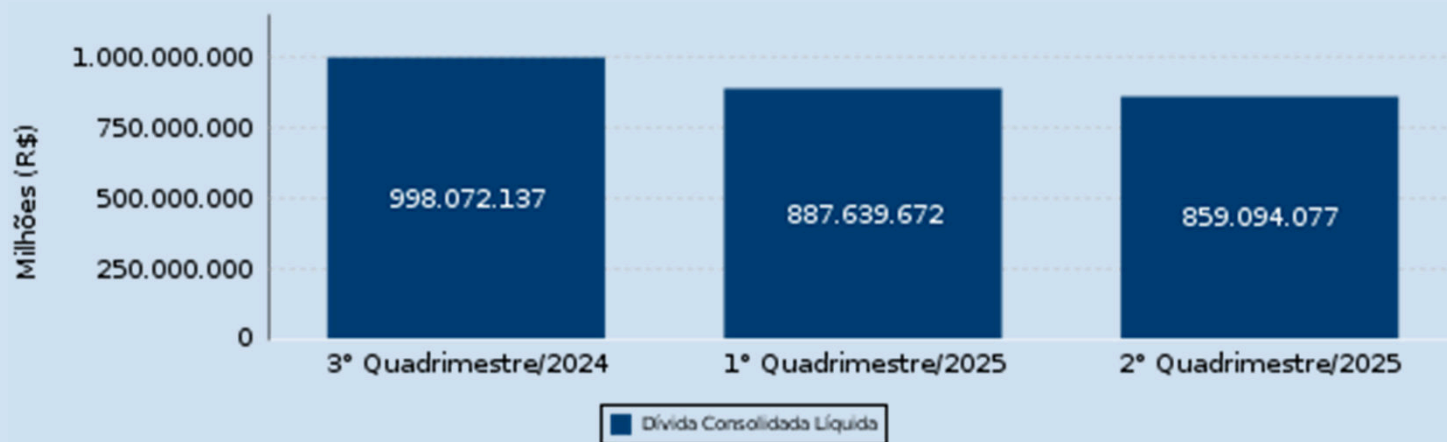
**CUMPRIMENTO DOS
LIMITES CONSTITUCIONAIS**



Dívida Consolidada Líquida

	3º Quadrimestre/2024		1º Quadrimestre/2025		2º Quadrimestre/2025	
Receita Corrente Líquida	1.389.596.737	%	1.387.296.121	%	1.366.677.364	%
Dívida Consolidada Líquida	998.072.137	71,82	887.639.672	63,98	859.094.077	62,86
Limite Legal	1.667.516.084	120,00	1.664.755.345	120,00	1.640.012.837	120,00

DCL dos últimos três quadrimestres





Aplicação no Ensino

Receitas de Impostos e Transferências de Impostos

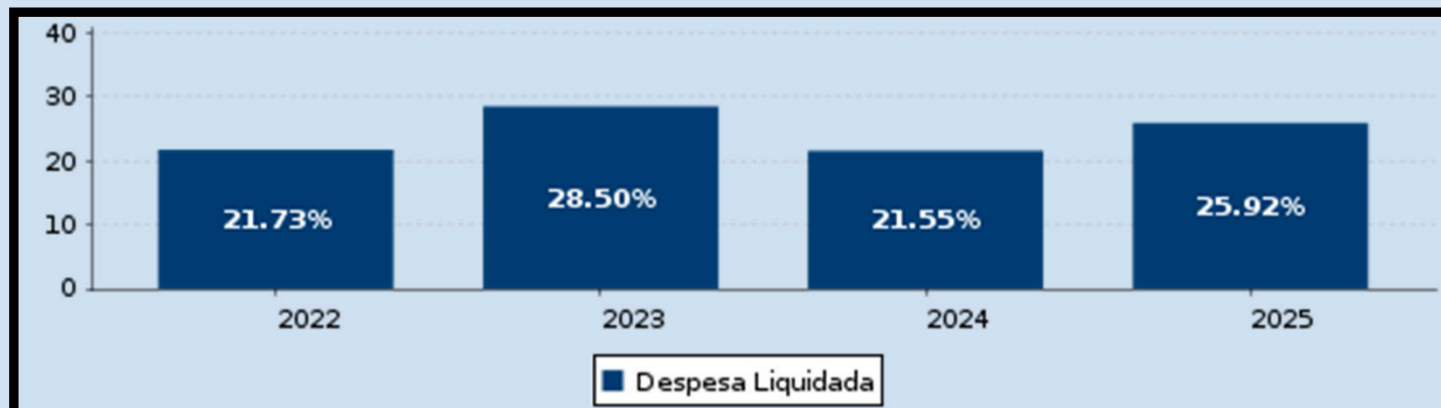
581.781.877

Aplicação Mínima Obrigatória - 25%

145.445.469

Despesas	Empenhado	%	Liquidado	%	Pago	%
Despesas com Recursos Próprios	118.667.157	20,39	87.662.363	15,06	63.771.054	10,96
Retenções ao Fundeb	63.182.178	10,86	63.182.178	10,86	63.182.178	10,86
(-) Fundeb Retido e Não Aplicado	0	0,00	0	0,00	0	0,00
Total Recursos Próprios	181.849.334	31,25	150.844.540	25,92	126.953.231	21,82

Aplicação no Ensino dos últimos três exercícios

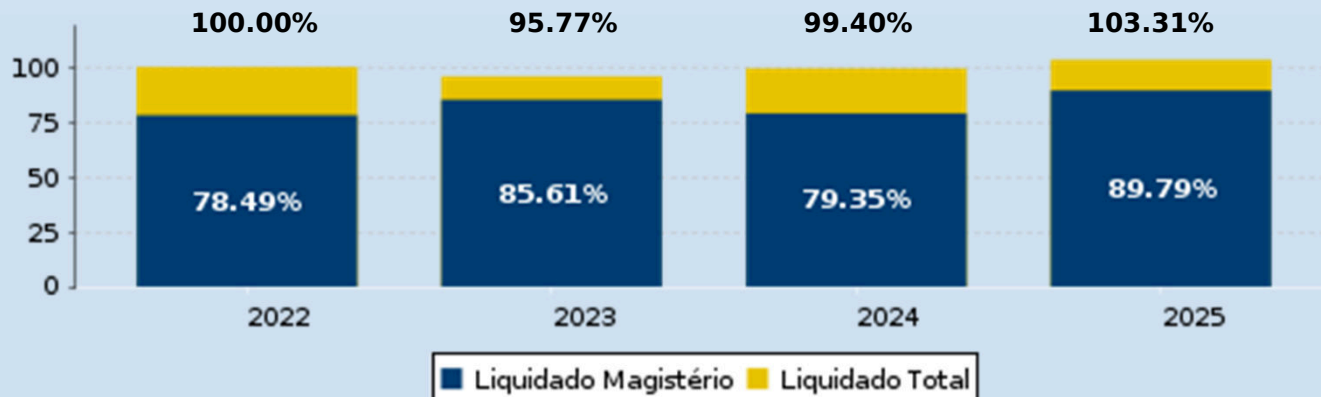




Aplicação no Fundeb

Receita Total 106.334.172	Receita Total 105.572.008 Exceto VAAR	Aplicação 70% 73.900.406 Exceto VAAR	Aplicação 90% 95.014.808 Exceto VAAR	VAAT 0	VAAF 0	VAAR 725.692
Despesas						
	Empenhado	%	Liquidado	%	Pago	%
Profissionais da Educação Básica* - Exceto Complementação da União Vaar (Mín. 70%)	94.794.878	89,79	94.794.878	89,79	83.632.670	79,22
Profissionais da Educação Básica* - Complementação da União Vaar	0	0,00	0	0,00	0	0,00
Outras	15.065.834	14,27	15.065.834	14,27	14.251.103	13,50
Total Aplicado (Min. 90%)	109.860.712	103,31	109.860.712	103,31	97.883.774	92,05

Aplicação no Fundeb dos últimos três exercícios





Prefeitura Municipal de Marília

Demonstrativo de Aplicação na Saúde

Período: Janeiro/2025 a Agosto/2025

Entidade: Consolidado

RECEITAS DE IMPOSTOS E TRANSFERÊNCIAS DE IMPOSTOS

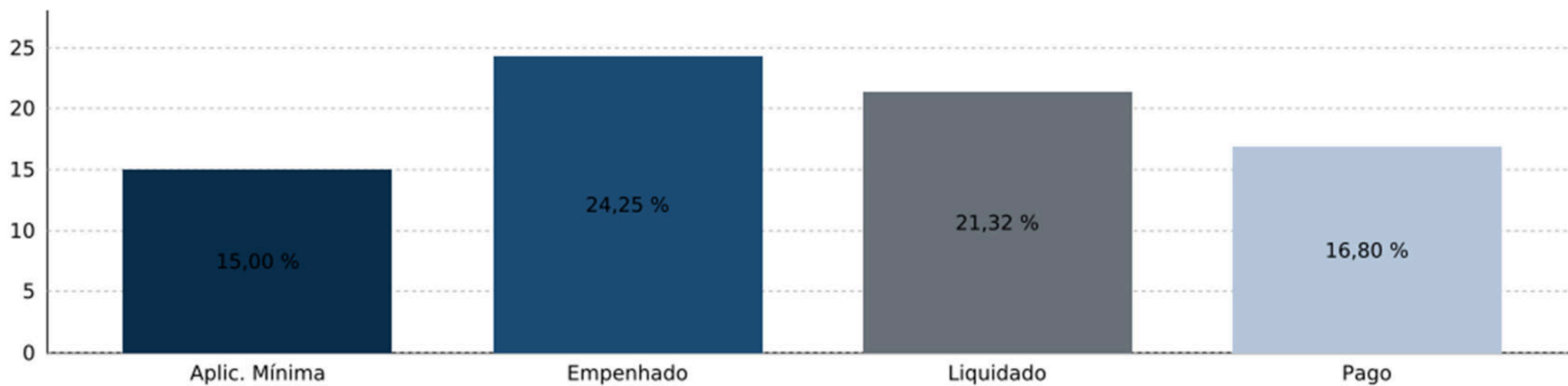
575.805.002,67

APLICAÇÃO MÍNIMA OBRIGATÓRIA - 15%

86.370.750,40

Despesas com Ações de Saúde	Empenhado	%	Liquidado	%	Pago	%
DESPESAS TOTAIS EM AÇÕES DE SAÚDE	315.847.527,38		275.517.816,82		248.673.394,07	
(-) DESPESAS COM REC. ESTADUAIS/FEDERAIS	176.161.349,87		152.730.325,50		151.922.620,37	
APLICAÇÃO SAÚDE RECURSOS PRÓPRIOS	139.686.177,51	24,25	122.787.491,32	21,32	96.750.773,70	16,80

Despesas com Recurso da Saúde





DESPESA COM PESSOAL

RECALCULO INCLUINDO APORTES PREVIDENCIÁRIOS - COMUNICADO TCE - SDG 14

DESPESAS COM PESSOAL	ago/25	dez/24
TOTAL DA DESPESA BRUTA	737.313.727	713.950.847
DEDUÇÕES		
Incentivo à Demissão Voluntária	-	2.469
Decorrentes Decisão Judicial e Exercícios Anteriores	1.913.816	1.468.371
Pessoal inativo e pensionistas - Plano Financeiro do RPPS	7.144.841	6.349.812
Vencimento ACS e ACE (EC 120/2022)	9.818.771	9.344.862
TOTAL DAS DEDUÇÕES	18.877.428	17.165.514
TOTAL DA DESPESA LÍQUIDA	718.436.299	696.785.333
RECEITA CORRENTE LÍQUIDA	1.361.367.697	1.385.217.585
% DESPESAS COM PESSOAL	52,77%	50,30%

A Prefeitura Municipal agradece a presença e a participação de todos

