



<b>Razão Social da Secretaria da Saúde</b>	<b>Prefeitura Municipal de Marília</b>
<b>CNPJ</b>	<b>44.477.909/0001-00</b>
<b>Endereço da Secretaria da Saúde</b>	<b>Avenida Castro Alves, 61</b>
<b>CEP</b>	<b>17.506-000</b>
<b>Telefone</b>	<b>(14) 3402-6500</b>
<b>FAX</b>	<b>(14) 3402-6533</b>
<b>E-Mail</b>	<b><a href="mailto:ss@marilia.sp.gov.br">ss@marilia.sp.gov.br</a></b>
<b>Site da Secretaria</b>	<b>-----</b>
Secretaria de Saúde  <b>Marília</b> <small>PREFEITURA</small> <b>CIDADE QUE CUIDA</b>	

<b>Responsável pela Elaboração do Relatório</b>	
<b>Secretária Municipal da Saúde</b>	<b>Dra Paloma Aparecida Libanio Nunes</b>
<b>Data da Posse:</b>	<b>01/01/2025</b>
<b>Plano de Saúde</b>	
<b>O Município tem plano de saúde?</b>	<b>Sim</b>
<b>Período a que se refere o plano</b>	<b>2022-2025</b>
<b>Status</b>	<b>Aprovado pelo Conselho Municipal de Saúde em 27/10/2021</b>
Secretaria de Saúde  <b>Marília</b> <small>PREFEITURA</small> <b>CIDADE QUE CUIDA</b>	

## Lei Complementar 141 / 2012


Art. 36 O gestor do SUS em cada ente da Federação elaborará Relatório detalhado referente ao quadrimestre anterior, o qual conterà, no mínimo, as seguintes informações:


- I – montante e fonte dos recursos aplicados no período;
- II – auditorias realizadas ou em fase de execução no período e suas recomendações e determinações;
- III – oferta e produção de serviços públicos na rede assistencial própria, contratada e conveniada, cotejando esses dados com os indicadores de saúde da população em seu âmbito de atuação.

§ 5o O gestor do SUS apresentará, até o final dos meses de maio, setembro e fevereiro, em audiência pública na Casa Legislativa do respectivo ente da Federação, o Relatório de que trata o caput.

Art. 41. Os Conselhos de Saúde, no âmbito de suas atribuições, avaliarão a cada quadrimestre o relatório consolidado do resultado da execução orçamentária e financeira no âmbito da saúde.


## Demonstrativo do Montante e Fonte dos Recursos Aplicados

<b>Receitas de Impostos Municipais e Transferências Constitucionais Legais</b>	
<b>Impostos Municipais (I)</b>	
IPTU	132.840.513,88
IRRF	68.296.115,34
ITBI	33.654.420,33
ISSQN	154.636.385,61
<b>Sub-Total</b>	<b>389.427.435,16</b>
<b>Transferências da União (II)</b>	
Cota-Parte FPM	139.987.712,23
Cota-Parte ITR	3.343.037,57
<b>Sub-Total</b>	<b>143.330.749,80</b>
<b>Transferências do Estado (III)</b>	
Cota-Parte ICMS	219.877.483,46
Cota-Parte IPVA	92.103.374,42
Cota-Parte IPI Exportação	1.586.159,58
<b>Sub-Total</b>	<b>313.567.017,46</b>
<b>Total Arrecadado e Recebido em Transferências</b>	<b>846.325.202,42</b>
Fonte: SIOPS-Sistemas de Informações sobre Orçamentos Públicos em Saúde	
	

<b>Demonstrativo das Receitas e Despesas com Recursos Vinculados Federais</b>		
<b>Recursos Transferidos pela União</b>		
	<b>Receitas</b>	<b>Despesas</b>
Bloco Custeio - Atenção Primária	33.058.272,52	33.817.859,49
Bloco Custeio - Atenção Especializada	138.420.527,96	136.671.217,96
Bloco Custeio - Vigilância em Saúde	5.454.953,06	6.187.801,45
Bloco Custeio - Assistência Farmacêutica	1.986.760,04	2.857.257,52
Bloco Custeio - Gestão do SUS	1.353.167,87	1.184.567,52
Bloco Investimento - Atenção Primária	2.765.371,00	521.795,19
Bloco Investimento - Atenção Especializada	2.496.000,00	337.341,38
<b>Sub-Total - Federal</b>	<b>185.535.052,45</b>	<b>181.577.840,51</b>
Fonte: PMM - Sistema SMAR		
		


<b>Demonstrativo das Receitas e Despesas com Recursos Vinculados Federais</b>		
<b>Recursos Transferidos pelo Estado</b>		
	<b>Receitas</b>	<b>Despesas</b>
Programa Dose Certa	575.355,45	938.587,12
Programa Controle Glicemia	122.345,39	98.000,00
Incentivo à Gestão Municipal (IGM SUS Paulista)	2.913.044,23	2.181.441,37
Tabela SUS Paulista	61.492.801,47	61.809.873,57
Atenção Básica à População Privada de Liberdade	259.200,00	83.830,28
Controle das Arboviroses Urbanas	605.622,50	957.589,53
Emenda Parlamentar Estadual - Investimento	550.000,00	61.804,13
Emenda Parlamentar Estadual - Custeio	2.100.000,00	1.992.920,20
Recurso Custeio Atenção Primária	11.166.278,00	10.116.475,91
Ampliação Procedimentos Cirúrgicos Eletivos	-	289.520,30
<b>Sub-Total - Estadual</b>	<b>79.784.647,04</b>	<b>78.711.297,89</b>
<b>Rendimentos Financeiros - Sub-Total</b>	<b>3.826.079,11</b>	<b>-</b>
<b>Total Geral - Recursos Federal e Estadual Vinculados à Secretaria Municipal da Saúde</b>	<b>Receitas 269.145.778,60</b>	<b>Despesas 260.289.138,40</b>

Fonte: PMM - Sistema SMAR

Secretaria de Saúde  **Marília**  
CIDADE QUE CUIDA

<b>Despesas com Recursos Próprios do Tesouro Municipal e Vinculados (Estadual e Federal)</b>				
	<b>Rec. Próprios</b>	<b>Rec. Vinculados</b>	<b>Total</b>	<b>%</b>
<b>Despesas Correntes - Custeio</b>				
Pessoal e Encargos Sociais	89.940.205,36	28.377.787,98	118.317.993,34	26,18%
Prestadores Conveniados/Contratados	77.894.907,61	216.754.263,81	294.649.171,42	65,19%
Material de Consumo	2.207.006,46	1.758.156,58	3.965.163,04	0,88%
Material Distribuição Gratuita - Medicamentos	2.095.278,22	5.344.737,19	7.440.015,41	1,65%
Material Distribuição Gratuita - Outros	2.633.107,08	1.683.316,40	4.316.423,48	0,96%
Material Distribuição Gratuita - Cestas Servidores	6.021.506,50	-	6.021.506,50	1,33%
Serviços Terceiro Pessoa Jurídica - Outsourcing	2.996,49	378.247,50	381.243,99	0,08%
Serviços Terceiro Pessoa Jurídica - Outsourcing - Medicamentos	827.301,67	288.997,27	1.116.298,94	0,25%
Serviços Terceiro Pessoa Jurídica - Outros	8.392.744,92	4.412.915,79	12.805.660,71	2,83%
Diárias e Despesas de Viagem	431.810,99	39.578,29	471.389,28	0,10%
Serviços Terceiro Pessoa Física	758.829,22	319.496,89	1.078.326,11	0,24%
Auxílios - Programas Mais Médicos	79.939,33	-	79.939,33	0,02%
Auxílios - Tratamento Fora do Domicílio (TFD)	77.664,99	-	77.664,99	0,02%
<b>Sub-Total</b>	<b>191.363.298,84</b>	<b>259.357.497,70</b>	<b>450.720.796,54</b>	<b>99,72%</b>
<b>Despesas de Capital - Investimento</b>				
Prestadores - Termo de Colaboração/Convênios	106.500,00	-	106.500,00	0,02%
Obras e Instalações	-	859.136,57	859.136,57	0,19%
Equipamentos e Materiais Permanentes	212.565,52	72.504,13	285.069,65	0,06%
<b>Sub-Total</b>	<b>319.065,52</b>	<b>931.640,70</b>	<b>1.250.706,22</b>	<b>0,28%</b>
<b>Total</b>	<b>191.682.364,36</b>	<b>260.289.138,40</b>	<b>451.971.502,76</b>	
<b>Orçamento Atualizado</b>	<b>204.618.560,42</b>	<b>264.156.354,80</b>	<b>468.774.915,22</b>	
<b>Percentual de Execução</b>	<b>93,68%</b>	<b>98,54%</b>	<b>96,42%</b>	

Fonte: PMM - Sistema SMAR

Secretaria de Saúde  **Marília**  
CIDADE QUE CUIDA


<b>Demonstrativo dos Prestadores de Serviços SUS</b>	
<b>PRESTADORES SERVIÇOS SUS - CONVENIADOS/CONTRATADOS</b>	
UNIMAGEM SERVIÇOS RADIOLÓGICOS LTDA	18.800,00
UNIDADE NEUROLÓGICA E NEUROCIRÚRGICA DE MARÍLIA S/S LTDA	20.930,00
ASSOCIAÇÃO MARILIENSE DE ESPORTES INCLUSIVOS - AMEI	36.285,00
ASSOCIAÇÃO DE PAIS E AMIGOS DO AUTISTA - ESPAÇO POTENCIAL MARILIA	82.265,43
CENTROCOR CLÍNICA DO CORAÇÃO LTDA	120.765,34
PREVENCOR - CENTRO DE PREV. E TRAT. CARDIOVASCULAR DE MARÍLIA S/S LTDA. EPP	123.870,00
ASSOCIAÇÃO DE COMBATE AO CÂNCER MARÍLIA E REGIÃO	124.939,92
ÁPAE - ASSOC. DE PAIS E AMIGOS DOS EXCEPCIONAIS DE MARÍLIA	591.855,78
INSTITUTO DE OLHOS DE MARÍLIA LTDA	1.159.324,95
UNESP - UNIVERS. ESTADUAL PAULISTA JÚLIO DE MESQUITA FILHO	1.704.406,11
ASSOCIAÇÃO FEMININA DE MARÍLIA MATERNIDADE GOTA LEITE	5.489.403,79
HOSPITAL ESPÍRITA DE MARÍLIA	10.384.925,50
ASSOCIAÇÃO BENEFICENTE HOSPITAL UNIVERSITÁRIO	61.636.914,20
IRMANDADE DA SANTA CASA MISERICORDIA DE MARILIA	99.295.461,03
<b>Sub-Total - I</b>	<b>180.790.147,05</b>



Fonte: PMM - Sistema SMAR



Secretaria de Saúde  **Marília**  
CIDADE QUE CUIDA

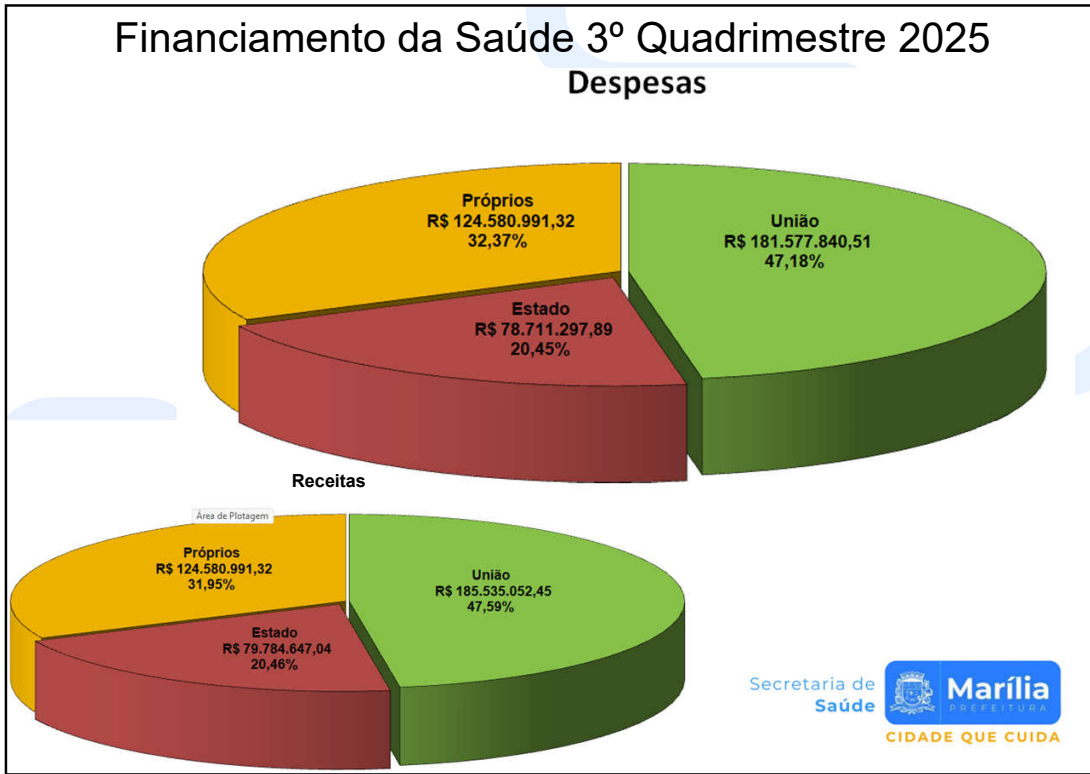
<b>Demonstrativo dos Prestadores de Serviços SUS</b>	
<b>PRESTADORES - CONVÊNIOS/CONTRATOS/TERMO DE COLABORAÇÃO - PROGRAMAS</b>	
SANTA CASA DE MISERICORDIA DE CHAVANTES	12.082.436,38
ASSOCIAÇÃO BENEFICENTE HOSPITAL UNIVERSITÁRIO	29.016.082,57
ASSOCIAÇÃO FEMININA DE MARÍLIA MATERNIDADE GOTA LEITE	53.050.865,75
<b>Sub-Total - II</b>	<b>94.149.384,70</b>
<b>SUBVENÇÕES SOCIAIS</b>	
GRUPO DE APOIO AS CRIANÇA COM CANCER E HEMOPATIAS - GACCH	10.480,00
GRUPO MARILIENSE DE APOIO AO DOENTE DE CANCER - GMADC	29.676,40
ASSOCIAÇÃO MARILIENSE DE APOIO E ASSISTENCIA RENAL CRONICO - AMAR	30.000,00
ASSOCIAÇÃO DE COMBATE AO CÂNCER MARÍLIA E REGIÃO - ACC	43.200,00
ASSOCIAÇÃO DE RECUPERAÇÃO DE DEPENDENTES QUIMICOS - PROJETO VIDA NOVA	227.333,33
<b>Sub-Total - III</b>	<b>340.689,73</b>

Fonte: PMM - Sistema SMAR

Secretaria de Saúde  **Marília**  
CIDADE QUE CUIDA

<b>Demonstrativo dos Prestadores de Serviços SUS</b>	
<b>EMENDAS PARLAMENTARES MUNICIPAIS</b>	
ASSOCIAÇÃO MARILIENSE DE APOIO E ASSISTENCIA RENAL CRONICO AMAR	30.000,00
ASSOCIAÇÃO DE RECUPERAÇÃO DE DEPENDENTES QUÍMICOS - PROJETO VIDA NOVA	36.500,00
GRUPO DE APOIO AS CRIANÇA COM CANCER E HEMOPATIAS	70.000,00
GRUPO MARILIENSE DE APOIO AO DOENTE DE CANCER	135.000,00
ASSOCIAÇÃO DE COMBATE AO CANCER MARILIA E REGIAO	180.000,00
HOSPITAL ESPÍRITA DE MARÍLIA	238.500,00
ASSOCIAÇÃO FEMININA DE MARÍLIA MATERNIDADE GOTA LEITE	297.000,00
ASSOCIAÇÃO BENEFICENTE HOSPITAL UNIVERSITÁRIO	460.000,00
IRMANDADE DA SANTA CASA MISERICÓRDIA DE MARÍLIA	483.000,00
<b>Sub-Total - IV</b>	<b>1.930.000,00</b>
<b>EMENDAS PARLAMENTARES FEDERAIS</b>	
APAE - ASSOC. DE PAIS E AMIGOS DOS EXCEPCIONAIS DE MARÍLIA	101.081,75
HOSPITAL ESPÍRITA DE MARÍLIA	200.269,47
ASSOCIAÇÃO FEMININA DE MARÍLIA MATERNIDADE GOTA LEITE	201.258,94
IRMANDADE DA SANTA CASA MISERICÓRDIA DE MARÍLIA	1.930.795,29
ASSOCIAÇÃO BENEFICENTE HOSPITAL UNIVERSITÁRIO	9.061.177,81
<b>Sub-Total - V</b>	<b>11.494.583,26</b>
Fonte: PMM - Sistema SMAR	
 	

<b>Demonstrativo dos Prestadores de Serviços SUS</b>	
<b>PRESTADORES SERVIÇOS SUS - REPASSES</b>	
<b>PORTARIA GM/MS Nº 6.402, DE 29 DE DEZEMBRO DE 2024 E</b>	
<b>PORTARIA GM/MS Nº 6.464, DE 30 DE DEZEMBRO DE 2024.</b>	
APAE - ASSOC. DE PAIS E AMIGOS DOS EXCEPCIONAIS DE MARÍLIA	30.469,88
ASSOCIAÇÃO FEMININA DE MARÍLIA MATERNIDADE GOTA LEITE	47.165,44
HOSPITAL ESPÍRITA DE MARÍLIA	132.266,97
ASSOCIAÇÃO BENEFICENTE HOSPITAL UNIVERSITÁRIO	1.261.241,25
IRMANDADE DA SANTA CASA MISERICÓRDIA DE MARÍLIA	3.457.814,34
<b>Sub-Total - VI</b>	<b>4.928.957,88</b>
<b>PISO SALARIAL DOS PROFISSIONAIS DA ENFERMAGEM</b>	
APAE - ASSOC. DE PAIS E AMIGOS DOS EXCEPCIONAIS DE MARÍLIA	7.691,02
ASSOCIAÇÃO FEMININA DE MARÍLIA MATERNIDADE GOTA LEITE	74.897,85
ASSOCIAÇÃO BENEFICENTE HOSPITAL UNIVERSITÁRIO	175.827,13
HOSPITAL ESPÍRITA DE MARÍLIA	252.464,91
SANTA CASA DE MISERICORDIA DE CHAVANTES	611.027,89
<b>Sub-Total - VII</b>	<b>1.121.908,80</b>
<b>TOTAL CONVÊNIOS / CONTRATOS / TERMO DE COLABORAÇÃO / REPASSES / SUBVENÇÕES / PISO PROFISSIONAIS DA ENFERMAGEM / REPASSES PORTARIAS / EMENDAS PARLAMENTARES MUNICIPAIS E FEDERAIS</b>	<b>294.755.671,42</b>
Fonte: PMM - Sistema SMAR	
 	



### Despesas Utilizadas para Cálculo do Percentual de Aplicação nas Ações e Serviços Públicos em Saúde (ASPS) - Artigo 7º da Lei Complementar nº 141/12

#### 3º Quadrimestre 2025


	Empenhadas	Liquidadas	Pagas
Valor Total das Despesas com Recursos Próprios	192.607.685,05	189.752.364,36	162.125.187,57
(-) Restos a Pagar Não Processados Inscritos em 2025 sem Disponibilidade Financeira	(2.854.665,09)	-	-
(-) Despesas Custeadas com Arrecadação Própria da SMS (Taxa de Vigilância Sanitária)	(1.289.553,41)	(1.288.897,81)	(1.282.496,11)
<b>Valor Ajustado de Despesas Recursos Próprios</b>	<b>188.463.466,55</b>	<b>188.463.466,55</b>	<b>160.842.691,46</b>

Fonte: SIOPS-Sistemas de Informações sobre Orçamentos Públicos em Saúde

Secretaria de Saúde **Marília**  
CIDADE QUE CUIDA


Despesas Utilizadas para Cálculo do Percentual de Aplicação nas Ações e Serviços Públicos em Saúde (ASPS) Artigo 7º da Lei Complementar nº 141/12 3º Quadrimestre 2025			
Metodologia de Cálculo SIOPS			
	Empenhadas	Liquidadas	Pagas
Valor Ajustado de Despesas Recursos Próprios	R\$ 188.463.466,55	R\$ 188.463.466,55	R\$ 160.842.691,46
Total das Receitas de Impostos e Transf. Constitucionais Legais		R\$ 846.325.202,42	
Percentual Aplicação Saúde	22,26%	22,26%	19,00%
<b>Mínimo a ser aplicado</b>	<b>15%</b>	<b>R\$ 126.948.780,36</b>	
Valor Excedente Aplicado	R\$ 61.514.686,19	R\$ 61.514.686,19	R\$ 33.893.911,10

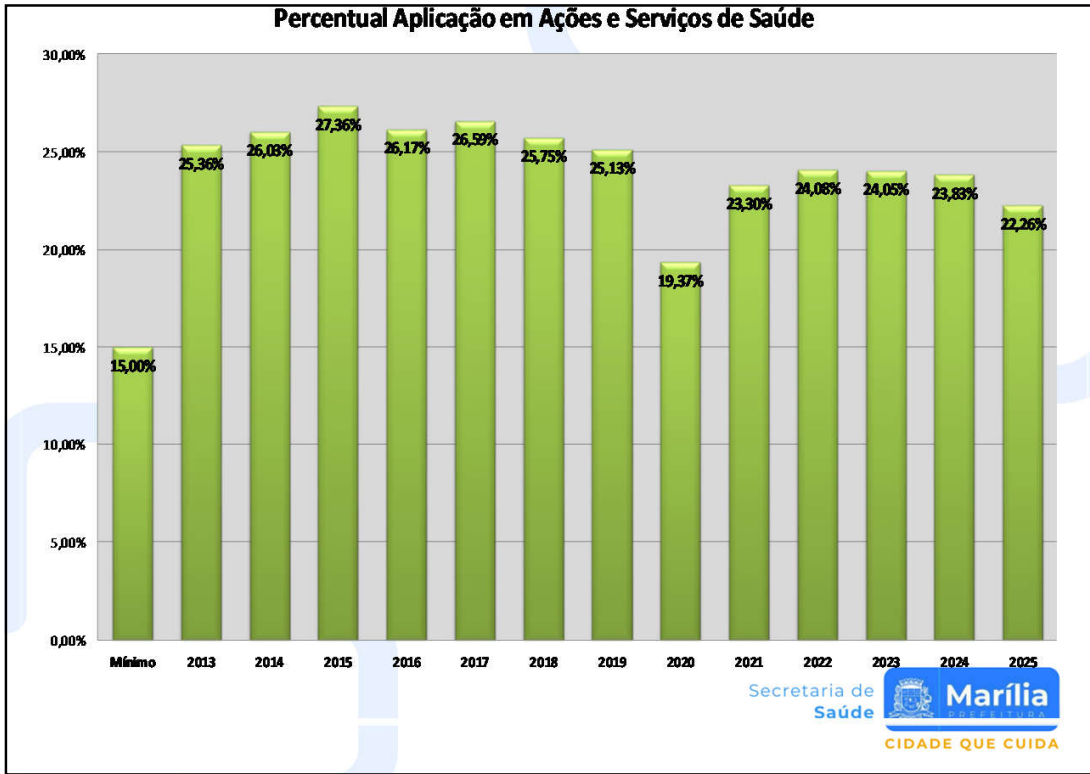
Fonte: SIOPS-Sistemas de Informações sobre Orçamentos Públicos em Saúde



Cálculo do Percentual de Aplicação nas Ações e Serviços de Saúde Emenda Constitucional nº 29 e Lei Complementar nº 141/12 Comparativo entre Percentual Aplicado em Saúde dos Exercícios Atual e Anterior				
Metodologia de Cálculo SIOPS				
	3º Quadrimestre 2025		3º Quadrimestre 2024	
Valor Liquidado de Despesas Recursos Próprios	188.463.466,55	x 100 = <b>22,26%</b>	190.140.274,96	x 100 = <b>23,83%</b>
Total das Receitas de Impostos e Transf. Constitucionais Legais	846.325.202,42		797.882.172,12	

Fonte: Fundo Municipal de Saúde





### DEMONSTRATIVO DE RESTOS A PAGAR (RPs) INSCRITOS ATÉ 31/12/2025

Recursos Próprios					
	Saldo 01/01/2025	Cancelados	Pagos	Inscritos no Exercício	Saldo 31/12/2025
Exercícios Anteriores	R\$ 53.632.613,91	R\$ (31.234.932,13)	R\$ (18.533.971,30)	R\$ -	R\$ 3.863.710,48
2025	R\$ -	R\$ -	R\$ -	R\$ 32.194.760,48	R\$ 32.194.760,48
<b>Totais</b>	<b>R\$ -</b>	<b>R\$ -</b>	<b>R\$ -</b>	<b>R\$ 32.194.760,48</b>	<b>R\$ 36.058.470,96</b>

Recursos Vinculados					
	Saldo 01/01/2025	Cancelados	Pagos	Inscritos no Exercício	Saldo 31/12/2025
Exercícios Anteriores	R\$ 7.401.244,20	R\$ (863.068,97)	R\$ (5.548.714,25)	R\$ -	R\$ 989.460,98
2025	R\$ -	R\$ -	R\$ -	R\$ 18.511.960,33	R\$ 18.511.960,33
<b>Totais</b>	<b>R\$ -</b>	<b>R\$ -</b>	<b>R\$ -</b>	<b>R\$ 18.511.960,33</b>	<b>R\$ 19.501.421,31</b>


Consolidado					
	Saldo 01/01/2025	Cancelados	Pagos	Inscritos no Exercício	Saldo 31/12/2025
<b>Resumo Fontes de Recursos</b>	<b>R\$ 61.033.858,11</b>	<b>R\$ (32.098.001,10)</b>	<b>R\$ (24.082.685,55)</b>	<b>R\$ 50.706.720,81</b>	<b>R\$ 55.559.892,27</b>

Fonte: SIOPS - Sistema de Informações sobre Orçamentos Públicos em Saúde

Secretaria de Saúde **Marília**  
CIDADE QUE CUIDA

<b>SALDO DAS CONTAS CORRENTES EM 31/12/2025</b>		
<b>Fontes de Recursos</b>	<b>Saldo Financeiro</b>	<b>Saldos Empenhos</b>
Recursos Próprios do Tesouro Municipal	44.517,34	36.058.470,96
Recursos Vinculados Estaduais	6.940.881,37	3.197.607,50
Recursos Vinculados Federais	26.125.803,40	16.303.813,81
<b>Total</b>	<b>33.111.202,11</b>	<b>55.559.892,27</b>

Fonte: Sistema SMAR PMM


Secretaria de Saúde  **Marília**  
CIDADE QUE CUIDA

**PARECER DO CONSELHO MUNICIPAL DE SAÚDE (COMUS) SOBRE PRESTAÇÕES DE CONTAS EM RELAÇÃO A EXECUÇÃO ORÇAMENTÁRIA E PAGAMENTOS OCORRIDOS NO 3º QUADRIMESTRE DE 2025**

**Prestação de Contas - 3º Quadrimestre 2025:**  
Apreciada em 25/02/2026, sendo Aprovada com Ressalva.

**Prestações de Contas Financeiras :**  
**Setembro/2025 e Outubro/2025:** Aprovadas em 03/12/2025 com 1 item com Ressalva.  
**Novembro/2025 e Dezembro/2025:** Aprovadas em 25/02/2026 com 1 item com Ressalva.

**Ressalvas COMUS:** Tendo em vista que o Convênio 1091/2016 – Estratégia Saúde da Família, sentenciado pela Justiça Federal de Primeiro Grau através da Ação Civil Pública nº 000980-29.2017.4.03.611 a “imediate anulação do Convênio nº 1091/2016”, todavia ainda se encontra *sub judice*, portanto o COMUS a partir da Audiência Pública do mês de Julho/2020 se propôs à análise e acompanhamento das prestações de contas do convênio citado, contudo deixando o mérito do julgamento pela regularidade ou não das contas apresentadas nesse período, a cargo do Tribunal de Contas do Estado de São Paulo.

Secretaria de Saúde  **Marília**  
CIDADE QUE CUIDA

# Auditorias Realizadas e/ou em Curso

Secretaria de  
Saúde



**Demanda:** Atividades de Rotina e Por Solicitação

**Demandante:** Secretaria Municipal da Saúde

**Órgão responsável pelas auditorias:** Núcleo de Avaliação, Controle e Auditoria - NACA.

**Abrangência:** Internações, Procedimentos e Exames solicitados pelos 62 municípios da Região de Saúde de Marília (RRAS 10 – DRS Marília), executados pela rede de prestadores de saúde sob gestão do Município de Marília.

Secretaria de  
Saúde



### INTERNAÇÕES - Unidades Auditadas:

- ABHU - Hospital Universitário
- Maternidade Gota de Leite
- Hospital Espírita de Marília – Aconchego/HEM
- Irmandade da Santa Casa de Misericórdia de Marília
- Instituto de Olhos de Marília - IOM

**Finalidade:** Realizadas avaliações de laudos de solicitação de autorização de procedimentos clínicos/cirúrgicos de internação hospitalar (AIH) realizados, com a finalidade de verificar as conformidades ou não das informações e da assistência prestada, para o respectivo faturamento junto ao SUS.

**Status das auditorias:** Contínua.

**Encaminhamentos:** Apontamentos para a regularização das mesmas e reenvio ao NACA. Auditoria pós, não houve comprometimento da assistência aos usuários do SUS.

### PROCEDIMENTOS E EXAMES - Unidades Auditadas:

- Irmandade da Santa Casa de Misericórdia de Marília
- ABHU – Associação Beneficente Hospital Universitário
- HEM - Hospital Espírita de Marília / Clínica Aconchego
- HC/FAMEMA - Hospital das Clínicas das Faculdade de Medicina de Marília
- Instituto dos Olhos de Marília - IOM
- Rede Básica
- APAE
- UNESP
- CDM – Medicina Nuclear

**Finalidade:** Verificar a conformidade das informações para solicitação de Autorização de Procedimento Ambulatório (APAC) em Oncologia, Nefrologia, Cirurgia Vascular, Ortopedia, Cardiologia, Oftalmologia, Urologia, Oferta de Cuidados Integrados – OCI, Exames de Alta Complexidade (Tomografia Computadorizada, Ressonância Magnética, Cateterismo, Cintilografia, Densitometria Óssea, entre outros) e Oxigenoterapia Hiperbárica.

**Status das auditorias:** Contínua.

**Encaminhamentos:** Apontamentos para a regularização das mesmas e reenvio ao NACA. Não houve comprometimento da assistência aos usuários do SUS.

**Unidade Auditada:** TFD - Tratamento Fora do Município

**Finalidade:** Avaliação mensal dos novos usuários solicitantes de Transporte para Tratamento Fora do Domicílio.  
Solicitação de Exames e vagas de ambulatórios para usuários em Tratamento Fora do Domicílio

**Status das auditorias:** Contínua

**Recomendações:** Apontamentos para a regularização das mesmas e reenvio ao NACA.

**Encaminhamentos:** Não houve

## Rede Física de Serviços de Saúde - Próprios e Privados

## Marília - Cadastro Nacional de Estabelecimentos de Saúde - CNES

Tipo de estabelecimento	Qtde	
Unidades Básicas de Saúde	59	57 Unidades Básicas (49 ESF / 08 Trad.) e Penitenciária de Marília SP.
Policlínica	3	Policlínica da Região Oeste e SOS Dr.
Hosp. Geral	4	Hospital de Clínicas, Clínica Aconchego, Hospital Universitário e Santa Casa de Marília
Hosp. Especializado	2	HEM e Maternidade Gota de Leite
Hospital/Dia - ISOLADO	1	IOM
Consultórios isolados	1004	
Centro de Especialidade	45	CEREST, CAOIM, CEO, Banco de Leite Humano de Marília, SAE, APAE, Ambulatório de Saúde Mental da Faculdade de Medicina, entre outros
Unidade de Apoio Diagnose e Terapia (SADT Isolado)	34	Unidade Municipal de Fisioterapia, Hemocentro da FAMEMA, Instituto Vida de Marília, Labormed, LAPAC, entre outros
Unidade Móvel de Nível Pré-Hospitalar na área de Urgência	8	SAMU Motolância I e II Marília, SAMU USA I Marília, SAMU USB I, II, III e IV Marília e SAMU USA II Regional
Unidade Móvel Terrestre	1	On Life
Farmácias	16	Fitosaúde, Unidade Central de Assistência Farmacêutica (UCAF), Farmácia Municipal da Zona Norte, Farmácia Municipal da Zona Sul, Farmácia Municipal da Zona Oeste, Farmácia de Judicialização e Medex
Unidades de Vigilância em Saúde	2	Vigilância Ambiental e Epidemiológica
Cooperativa/Empresa Cessão de Trabalhos Na Saúde	1	UNIMED
Central Regulação das Urgências	1	Central de Regulação do SAMU
Centro de Atendimento Psicossocial	3	CAPS Com Viver, CAPS Infantil Catavento e CAPS AD
Pronto Atendimento	4	UPA Sul, UPA da Zona Norte, PA UNIMED e PA São Francisco
Serviço de Atenção Domiciliar Isolado (Home Care)	1	UNIMED
Laboratório de Saúde Pública	1	Adolfo Lutz
Central de Regulação do Acesso	2	Secretaria Municipal da Saúde e DRS
Central de Notificação, Captação e Distribuição de Órgãos Estadual	1	HC
Central de Abastecimento	1	DRS
Centro de Imunização	1	Rede Imune
Central de Gestão em Saúde	3	Secretaria Municipal da Saúde, DRS, Unimed

## Serviços e Ações de Saúde Rede Municipal


Secretaria de  
Saúde



CIDADE QUE CUIDA


<b>Serviços Unidades Atenção Primária</b> (50 Estratégia da Saúde – 08 Tradicionais)			<b>3º Quadr. 2025</b>
Consultas	Agendadas	Consulta Agendada	47.374
		Consulta Agendada Programada / Cuidado Continuado	5.191
	Espontâneas	Consulta no dia	135.065
		Consulta de Urgência	308
Acolhimento	Escuta Inicial / orientação	48.979	
<b>Total</b>			<b>236.917</b>
Procedimentos			<b>455.429</b>

Fonte: e-SUS | NI – Núcleo de Informações da Saúde

Secretaria de Saúde  **Marília**  
CIDADE QUE CUIDA


<b>Serviços Unidades Atenção Primária</b> (50 Estratégia da Saúde – 08 Tradicionais)			<b>3º Quadr. 2025</b>
Atividades Coletivas	Reunião de Equipe	487	
	Reunião com outras Equipes de Saúde	387	
	Reunião Intersectorial	32	
	Educação em Saúde	535	
	Atendimento em Grupo	1.074	
	Avaliação / Procedimento Coletivo	255	
	Mobilização Social	34	
<b>Total</b>			<b>2.804</b>

Fonte: e-SUS | NI – Núcleo de Informações da Saúde

Secretaria de Saúde  **Marília**  
CIDADE QUE CUIDA


<b>Serviços de Atenção Especializada</b> <small>(CAOM, FISIOTERAPIA, BANCO DE LEITE HUMANO, SAE, CAPS COM VIVER, CAPS INFANTIL, POLICLINICA e CEREST)</small>		<b>3º Quadr. 2025</b>
Consultas e Atendimentos	Individuais	16.932
	Domiciliares	212
	Em Grupos / Familiar	4.253
Acolhimento	Escuta Inicial / orientação	10.969
<b>Total</b>		<b>32.366</b>
Procedimentos		35.059


Fonte: e-SUS, TABWin / BPA Magnético | NI – Núcleo de Informações da Saúde

Secretaria de Saúde  **Marília** PREFEITURA  
CIDADE QUE CUIDA

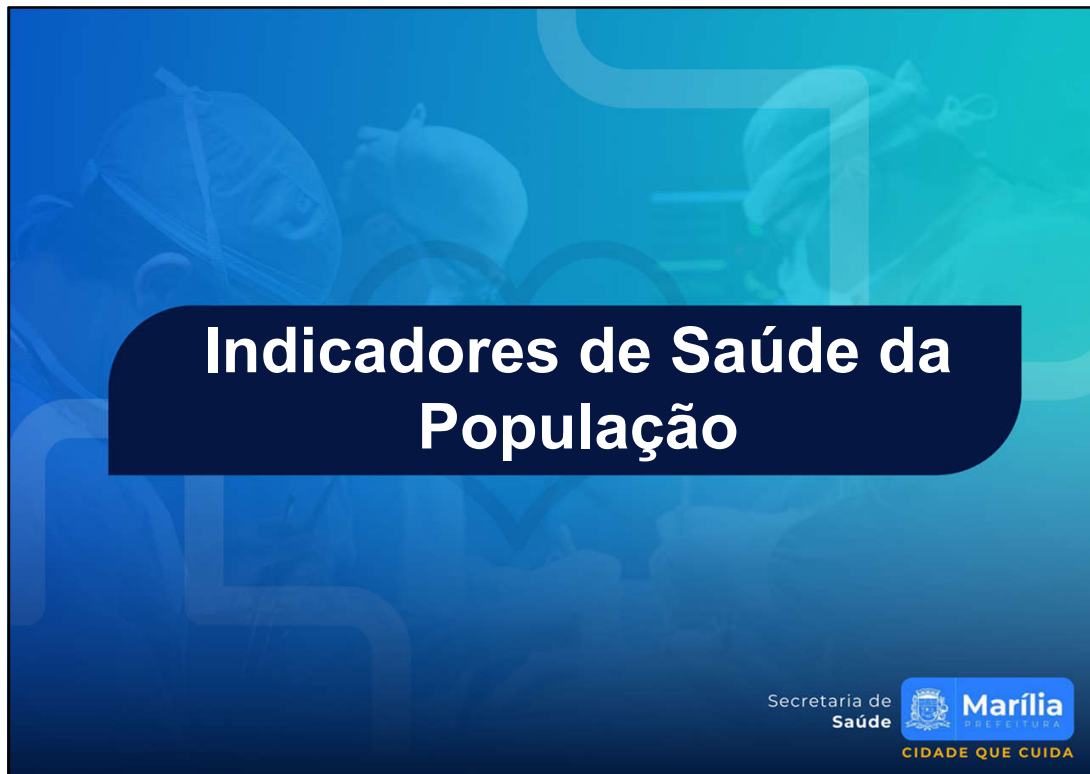
<b>Serviços de Odontologia Atenção Primária / Especializada</b>		<b>3º Quadr. 2025</b>	
Consultas	Agendadas	Cons. de manutenção	3.226
		Consulta de retorno	10.009
		1ª Cons. Odontológica Programática	5.950
	Demanda Espontânea	Consulta do Dia	8.267
		Atendimento de Urgência	2.620
Acolhimento	Escuta Inicial / Orientação	9.449	
<b>Total</b>		<b>40.125</b>	
Procedimentos	Procedimentos odontológicos específicos	80.079	
Atividades Coletivas	Educação em Saúde / Grupos	173	
	Escovação Bucal	67	
<b>Total</b>		<b>240</b>	

Fonte: e-SUS, TABWin / BPA Magnético | NI – Núcleo de Informações da Saúde

Secretaria de Saúde  **Marília** PREFEITURA  
CIDADE QUE CUIDA

<b>Serviços de Urgência e Emergência</b>		<b>3º Quadr. 2025</b>
<b>SAMU</b>		
Atendimentos		5.873
Transportes		1.408
<b>PA Zona Sul</b>		
Nº de Atendimentos		38.111
Nº de Procedimentos		3.813
Nº de Exames (Raio-X, Análises Clínicas)		42.757
<b>UPA da Zona Norte</b>		
Nº de Atendimentos		46.917
Nº de Procedimentos		6.323
Nº de Exames (Raio X, Análises Clínicas)		37.392
<b>Melhor em Casa (EMAD/EMAP)</b>		
Atendimentos Domiciliares		5.547
Procedimentos		2.225
Fonte: e-SUS, TABWin   NI – Núcleo de Informações da Saúde 2020		Secretaria de Saúde  <b>Marília</b> PREFEITURA CIDADE QUE CUIDA

<b>Serviços Qualificativos</b> (Atenção Primária e Especialidades)				<b>3º Quadr. 2025</b>
<b>Exames</b> (Solicitados e Avaliados + SIGTAP)	Solicitados			320.567
	Avaliados / Alterados			143.904
<b>Imunização</b> (Em doses)	Rotina	20.371	33.290	39.747
	Campanha Influenza	14.093	6.457	
<b>Teste rápido ( incluindo o SAE)</b> <small>*Relatório de Atendimento Individual (Procedimentos - Testes Rápidos + Outros Procedimentos SIGTAP)</small>				3.059
<b>Visitas domiciliar e territorial</b>	<b>Profissionais</b>			162.380
	ACS		65.495	
	ACE		96.885	
Fonte: e-SUS / BPA Magnético / SIPNI   NI – Núcleo de Informações da Saúde 2020		Secretaria de Saúde  <b>Marília</b> PREFEITURA CIDADE QUE CUIDA		



Indicadores de Saúde Passíveis de Apuração Quadrimestral	Meta 2025	3º Quadrimestre
Pop. Populacional estimada pelas equipes de Atenção Básica Fonte: <a href="https://egestorab.saude.gov.br/paginas/ acessoPublico/relatorios/relatoriosPublicos.xhtml">https://egestorab.saude.gov.br/paginas/ acessoPublico/relatorios/relatoriosPublicos.xhtml</a>	80%	75,51%
Pop. Populac. estimada pelas equipes básicas de Saúde Bucal Fonte: <a href="https://egestorab.saude.gov.br/paginas/ acessoPublico/relatorios/relatoriosPublicos.xhtml">https://egestorab.saude.gov.br/paginas/ acessoPublico/relatorios/relatoriosPublicos.xhtml</a>	70%	68,49%
º de unidades de saúde com serviço de notificação de violência Fonte: SINAN	61	61
Proporção de óbitos infantis e fetais investigados Fonte: SIM	100%	100 % Todos os óbitos ocorridos no quadrimestre, tiveram investigação concluída no prazo estabelecido (120 dias).
Proporção de óbitos maternos investigados Fonte: SIM	100%	0% Não tivemos óbito materno neste período.
Proporção de óbitos de mulheres em idade fértil (MIF) investigados Fonte: SIM	100%	100 % Todos os óbitos ocorridos no quadrimestre, tiveram investigação concluída no prazo estabelecido (120 dias).
º absoluto de óbitos por dengue Fonte: SIM	0	0

## Prestadores de Serviços Conveniados e Contratados ao SUS

Secretaria de  
Saúde



### Irmandade da Santa Casa de Misericórdia de Marília

	Pactuado		Realizado		% Realizado / Pactuado
	Físico	Financeiro	Físico	Financeiro	
Ambulatório de Média Complexidade	173.312	R\$ 1.925.458,24	244.126	R\$ 2.182.845,18	Incremento 41%
Ambulatório de Alta Complexidade	7.896	R\$ 4.371.093,76	8.342	R\$ 3.281.895,08	Incremento 6%
Internações de Média Complexidade	1.152	R\$ 1.724.789,32	1.268	R\$ 2.538.184,08	Incremento 10%
Internações de Alta Complexidade	644	R\$ 3.367.765,96	697	R\$ 3.938.949,30	Incremento 8%
<b>Totais</b>	<b>183.004</b>	<b>R\$ 11.389.107,28</b>	<b>254.433</b>	<b>R\$ 11.941.873,64</b>	<b>39%</b> Incr Físico 5% Incremento Financeiro
FAEC	---	---	14.972	R\$ 8.445.072,94	-----

Fonte: TABWIM - SIA - SHD


Secretaria de  
Saúde



<b>Associação Beneficente Hospital Universitário</b>					
	<b>Pactuado</b>		<b>Realizado</b>		<b>% Realizado / Pactuado</b>
	<b>Físico</b>	<b>Financeiro</b>	<b>Físico</b>	<b>Financeiro</b>	
Ambulatório de Média Complexidade	322.340	R\$ 2.066.852,36	329.191	R\$ 2.044.345,56	Decréscimo 2%
Ambulatório de Alta Complexidade	1.128	R\$ 327.528,44	1.710	R\$ 680.901,28	Incremento 52%
Internações de Média e Alta Complexidade	880	R\$ 941.846,84	2.170	R\$ 4.187.319,13	Incremento 147%
<b>Totais</b>	<b>324.348</b>	<b>R\$ 3.336.227,64</b>	<b>333.071</b>	<b>R\$ 6.912.565,97</b>	Incremento Físico <b>3%</b> Incremento Financeiro <b>107%</b>
FAEC	---	----	432	R\$ 716.890,63	-----

(\*) Internações de Média e Alta Complexidade - estão somados os valores financeiros pactuados relativos as habilitações de 25 Leitos de Cuidados Prolongados (UCP), 44 Leitos de Retaguarda, 30 Leitos de UTI Adulto e 4 Leitos de UTI Neonatal, e 2 leitos UTI Pediátrica, mas na pactuação física não há como somar me virtude do cálculo das habilitações serem por diárias e não por número de internações


Fonte: TABWIM - SIA - SIHD

Secretaria de Saúde  **Marília**  
CIDADE QUE CUIDA

<b>Associação Feminina de Marília Maternidade Gota de Leite</b>				
	<b>Pactuado Mês</b>	<b>Pactuado</b>	<b>Realizado</b>	<b>% Realizado/ Pactuado</b>
<b>Internações M.C.</b>	134	536	381	Decréscimo -29%
<b>Ambulatório M.C.</b>	1.003	4.012	7.186	Incremento 79%
<b>Total</b>		<b>4.548</b>	<b>7.567</b>	Acréscimo Físico <b>66%</b>
<b>Financeiro</b>	<b>R\$ 98.770,33</b>	<b>R\$ 395.081,32</b>	<b>R\$ 209.971,81</b>	Decréscimo Financeiro <b>-47%</b>


<b>Causa das Internações</b>		<b>Quant.</b>	<b>%</b>
<b>Partos</b>	<b>Normal</b>	170	<b>44,62%</b>
	<b>Cesárias</b>	99	<b>25,98%</b>
<b>Laqueaduras</b>		28	<b>7,35%</b>
<b>Outras</b>		84	<b>22,05%</b>
<b>Total</b>		<b>381</b>	<b>100,00%</b>

Fonte: SIA e Tabwin - DACA

Secretaria de Saúde  **Marília**  
CIDADE QUE CUIDA


<b>Hospital Espírita de Marília – HEM</b>				
	Pactuado Mensal	Pactuado	Realizado Físico	% Realizado /Pactuado
Internações Psiquiátricas	75	300	330	Incremento 10,00%
Tomografias	200	800	114	Decréscimo -85,75%
Densitometria	0	0	403	
Eletroneuromiografia	0	0	51	
<b>Totais</b>	<b>275</b>	<b>1.110</b>	<b>898</b>	Decréscimo <b>19,10%</b>

Fonte: TABWIM – SAI – NACA

Secretaria de Saúde  **Marília**  
CIDADE QUE CUIDA


<b>HEM - Clínica Aconchego</b>					
	Pactuado		Realizado		% Realizado /Pactuado
	Físico	Financeiro	Físico	Financeiro	
Internação Psiquiátrica/clínica médica	1.800	R\$ 276.000,00	156	R\$ 158.682,11	Decréscimo -91%
Ambulatório de Média Complexidade	26.736	R\$ 507.455,27	27.325	R\$ 468.976,81	Incremento 2%
Ambulatório de Alta Complexidade tomografia/catarata	300	R\$ 136.692,00	359	R\$ 241.663,58	Incremento 20%
<b>Totais</b>	<b>28.836</b>	<b>R\$ 920.147,27</b>	<b>15.130</b>	<b>R\$ 670.450,09</b>	Decréscimo <b>-48%</b>

DACA  
Fonte: TABWIM - SIA – SIHD /Ambulatório de Alta Complexidade : Ressonância e Cirurgia de Catarata

Secretaria de Saúde  **Marília**  
CIDADE QUE CUIDA


<b>APAE - Associação de Pais e Amigos dos Excepcionais de Marília</b>				
<b>Atendimentos</b>	<b>Pactuado Mês</b>	<b>Pactuado</b>	<b>Realizado</b>	<b>% Real/ Pactuado</b>
Consultas Profissionais de Saúde (exceto Médico)	1.878	7.512	6.571	Decréscimo -12,53%
Consultas Médicas	95	380	441	Incremento 16,05%
Atendimentos/Acompanhamentos de Pacientes em reabilitação	1.040	4.160	3.226	Decréscimo -22,45%
<b>Totais</b>	<b>3.013</b>	<b>12.052</b>	<b>10.238</b>	<b>Decréscimo -15%</b>
<b>Financeiro</b>	<b>R\$ 132.004,00</b>		<b>R\$ 113.030,22</b>	<b>Decréscimo</b>
	<b>R\$ 80.000,00</b>			<b>-47%</b>

Fonte: SIA e Tabwin - DACA

Secretaria de Saúde  **Marília**  
CIDADE QUE CUIDA

<b>Universidade Estadual Paulista Júlio de Mesquita Filho – UNESP</b>				
<b>Ambulatório</b>	<b>Pactuado Mês</b>	<b>Pactuado</b>	<b>Realizado</b>	<b>% Real/ Pactuado</b>
Exames Diversos	78	312	2503	Incremento 702%
Fisioterapia	200	800	3.502	Incremento 338%
Consultas com Profissionais na Atenção Especializada	2150	8.600	1408	Decréscimo -84%
Consultas Médicas em Atenção Especializada	256	1.024	755	Decréscimo -26%
Atendimento / acompanhamento de paciente em reabilitação do desenvolvimento neuropsicomotor	32	128	1.401	Incremento 995%
Terapia Fonoaudiológica Individual	150	600	2.474	Incremento 312%
Colocação de Aparelhos Auditivos	28	112	399	Incremento 256%
<b>Total</b>		<b>11.576</b>	<b>12.442</b>	<b>Incremento 7%</b>
<b>Execução Financeira *</b>		<b>R\$ 583.500,00</b>	<b>R\$ 452.730,13</b>	<b>Decréscimo -22%</b>


Fonte: SIA e Tabwin - DACA

Secretaria de Saúde  **Marília**  
CIDADE QUE CUIDA

\* A entidade recebe a integralidade dos recursos em virtude do credenciamento do CER junto ao Ministério da Saúde


<b>IOM- Instituto dos Olhos de Marília*</b>				
	<b>Pactuado Mês</b>	<b>Pactuado</b>	<b>Realizado</b>	<b>%Realizado/ Pactuado</b>
Internações de Alta Complexidade	6	24	32	Incremento
				33,33%
Ambulatório de Média Complexidade	418	1.672	560	Decréscimo
				-66,51%
<b>Totais</b>	<b>424</b>	<b>1.696</b>	<b>592</b>	<b>Decréscimo</b>
				<b>-65%</b>
<b>Execução Financeira</b>		<b>R\$ 184.309,45</b>	<b>R\$ 167.760,64</b>	<b>Decréscimo</b>
				<b>-9%</b>

\*Os pagamentos são efetuados conforme a produção realizada.  
Fonte: SIA e Tabwin – DACA

Secretaria de Saúde  **Marília**  
CIDADE QUE CUIDA


<b>PREVENCOR – Centro de Prevenção e Tratamento Cardiovascular de Marília Ltda.</b>				
	<b>Pactuado Mês</b>	<b>Pactuado</b>	<b>Realizado</b>	<b>%Realizado/ Pactuado</b>
Ecocardiograma de Estresse	70	280	124	Decréscimo
				-55,71%
Ecocardiografia Transesofágica	4	16	12	Decréscimo
				-25,00%
<b>Totais</b>	<b>74</b>	<b>296</b>	<b>136</b>	<b>Decréscim o</b>
				<b>-54%</b>
<b>Execução Financeira</b>		<b>R\$ 100.513,33</b>	<b>R\$ 43.440,00</b>	<b>-54%</b>

\*Os pagamentos são efetuados conforme a produção realizada.  
Fonte: SIA e Tabwin – DACA

Secretaria de Saúde  **Marília**  
CIDADE QUE CUIDA

<b>CENTROCOR Clínica do Coração Ltda.</b>				
	<b>Pactuado Mês</b>	<b>Pactuado</b>	<b>Realizado</b>	<b>%Realizado/ Pactuado</b>
Ecocardiograma Infantil	37	148	63	Decréscimo -57,43%
Ecocardiograma com Doppler/Transtorácico	200	800	220	Decréscimo -72,50%
Holter	31	124	50	Decréscimo -59,68%
<b>Totais</b>	<b>268</b>	<b>1.072</b>	<b>333</b>	<b>Decréscimo</b>
<b>Execução Financeira</b>		<b>R\$ 169.517,40</b>	<b>R\$ 56.835,96</b>	<b>-69%</b>

\*Os pagamentos são efetuados conforme a produção realizada.  
Fonte: SIA e Tabwin – DACA

Secretaria de Saúde  **Marília**  
CIDADE QUE CUIDA



@SECRETARIADESAUDEMARILIA

## CONTATOS

 Avenida Castro Alves, nº 61  
Centro - Marília-SP

 8h às 17h

 (14) 3402-6500

 [ss@marilia.sp.gov.br](mailto:ss@marilia.sp.gov.br)

 [www.marilia.sp.gov.br](http://www.marilia.sp.gov.br)

Secretaria de Saúde  **Marília**  
CIDADE QUE CUIDA



Secretaria Municipal da Saúde de Marília