

Secretaria Municipal da Saúde

Audiência Pública *3º Quadrimestre 2023*



PREFEITURA DE
Marília
Linda, limpa e próspera!



Razão Social da Secretaria da Saúde	Prefeitura Municipal de Marília
CNPJ	44.477.909/0001-00
Endereço da Secretaria da Saúde	Avenida Castro Alves, 61
CEP	17.506-000
Telefone	(14) 3402-6500
FAX	(14) 3402-6533
E-Mail	ss@marilia.sp.gov.br
Site da Secretaria	-----

Responsável pela Elaboração do Relatório**Secretário Municipal da Saúde****Oswaldo Ferioli Pereira****Data da Posse:****29/05/2023****Plano de Saúde****O Município tem plano de saúde?****Sim****Período a que se refere o plano****2022-2025****Status****Aprovado pelo Conselho Municipal
de Saúde em 27/10/2021**

Art. 36 O gestor do SUS em cada ente da Federação elaborará Relatório detalhado referente ao quadrimestre anterior, o qual conterá, no mínimo, as seguintes informações:

- I – montante e fonte dos recursos aplicados no período;
- II – auditorias realizadas ou em fase de execução no período e suas recomendações e determinações;
- III – oferta e produção de serviços públicos na rede assistencial própria, contratada e conveniada, cotejando esses dados com os indicadores de saúde da população em seu âmbito de atuação.

Art. 41. Os Conselhos de Saúde, no âmbito de suas atribuições, avaliarão a cada quadrimestre o relatório consolidado do resultado da execução orçamentária e financeira no âmbito da saúde.

A Resolução CNS nº 459/2012, de 10/10/2012 aprova Modelo Padronizado de Relatório Quadrimestral de Prestação de Contas para os Estados e Municípios, conforme dispõe o parágrafo 4º do artigo 36 da Lei Complementar nº 141/2012. (Publicada DOU de 21/12/2012)

Informe no Site do SARGSUS: Relatório Detalhado do Quadrimestre Anterior (RDQA)

<http://portalms.saude.gov.br/gestao-do-sus/articulacao-interfederativa/articulacao-de-instrumentos-da-gestao-interfederativa/relatorio-detalhado-do-quadrimestre-anterior>

Demonstrativo do Montante e Fonte dos Recursos Aplicados

Receitas de Impostos Municipais e Transferências Constitucionais Legais	
Impostos Municipais (I)	
IPTU	99.022.470,65
IRRF	49.767.293,75
ITBI	26.710.714,22
ISSQN	118.994.033,36
Multas e Juros de Moras de Impostos	1.357.046,20
Recebimento Dívida Ativa de Impostos	41.547.241,01
Multas e Juros de Moras da Dívida Ativa	4.074.681,42
Sub-Total	341.473.480,61
Transferências da União (II)	
Cota-Parte FPM	113.631.819,48
Cota-Parte ITR	2.679.765,75
Lei Complementar nº 87/96 (Lei Kandir)	622.163,52
Sub-Total	116.933.748,75
Transferências do Estado (III)	
Cota-Parte ICMS	199.557.353,23
Cota-Parte IPVA	82.494.887,78
Cota-Parte IPI Exportação	1.153.051,27
Sub-Total	283.205.292,28
Total (I+II+III)	741.612.521,64

Demonstrativo das Receitas e Despesas com Recursos Vinculados da União e do Estado

Recursos Transferidos pela União

	Receitas	Despesas
Bloco Custeio - Atenção Primária	22.127.263,11	22.446.758,85
Bloco Custeio - Atenção Especializada	111.404.892,44	112.783.846,25
Bloco Custeio - Vigilância em Saúde	4.788.488,18	6.031.802,22
Bloco Custeio - Assistência Farmacêutica	1.409.403,84	1.443.638,80
Bloco Custeio - Gestão do SUS	1.545.206,67	1.540.636,72
Bloco Custeio - Enfrentamento COVID-19	-	263.787,28
Bloco Investimento	38.005,00	99.428,59
Emenda Parlamentar Federal	146.418,00	-
Sub-Total (X)	141.459.677,24	144.609.898,71

Fonte: PMM - Sistema SMAR

Demonstrativo das Receitas e Despesas com Recursos Vinculados da União e do Estado

Recursos Transferidos pelo Estado		
	Receitas	Despesas
Programa Dose Certa	444.320,52	783.284,17
Programa Controle Glicemia	119.441,00	410.999,00
Atenção Básica - PAB Estadual	1.211.245,00	1.500.582,31
Serviços de Residência Terapêutica - SRT	-	440.000,00
Enfrentamento Coronavírus (COVID-19)	-	972,05
Ampliação Cobertura Vacinal	242.249,00	-
Ampliação Procedimentos Cirúrgicos Eletivos	1.936.337,49	2.202.274,61
Programa Nacional de Redução de Filas de Cirurgias Eletivas, Exames Complementares e Consultas Especializadas	588.666,86	-
Atenção Básica à População Privada Liberdade	108.000,00	-
Convênio - Construção Unidade de Saúde Jardim Cavallari	417.500,00	410.000,00
Emenda Parlamentar Estadual	1.600.000,00	-
Controle das arboviroses urbanas	-	180,00
Sub-Total (XI)	6.667.759,87	5.748.292,14
Rendimentos Financeiros - Sub-Total (XIII)	1.379.007,12	-
Total Geral - Recursos Federal e Estadual Vinculados à Secretaria Municipal da Saúde	149.506.444,23	150.358.190,85

Fonte: PMM - Sistema SMAR

Despesas com Recursos do Tesouro Municipal e Vinculados (Estadual e Federal)

	Rec. Próprios	Rec. Vinculados	Total	%
Despesas Correntes - Custeio				
Pessoal e Encargos Sociais	84.511.357,64	11.732.162,65	96.243.520,29	28,73%
Prestadores Conveniados/Contratados	81.638.419,95	129.446.698,38	211.085.118,33	63,02%
Material de Consumo	617.580,87	1.999.588,23	2.617.169,10	0,78%
Material Distribuição Gratuita - Medicamentos	1.039.120,03	700.081,63	1.739.201,66	0,52%
Material Distribuição Gratuita - Outros	1.865.175,90	201.214,92	2.066.390,82	0,62%
Serviços Terceiros Pessoa Jurídica - Outsourcing	4.707.880,09	4.103.811,10	8.811.691,19	2,63%
Demais Despesas Correntes	8.488.228,74	1.588.251,67	10.076.480,41	3,01%
Sub-Total	182.867.763,22	149.771.808,58	332.639.571,80	99,31%
Despesas de Capital - Investimento				
Termo de Colaboração	300.000,00	-	300.000,00	0,09%
Obras e Instalações	449.403,54	410.000,00	859.403,54	0,26%
Equipamentos e Materiais Permanentes	974.607,37	176.382,27	1.150.989,64	0,34%
Sub-Total	1.724.010,91	586.382,27	2.310.393,18	0,69%
Total	184.591.774,13	150.358.190,85	334.949.964,98	
Orçamento Atualizado	185.150.309,96	158.833.246,24	343.983.556,20	
Percentual de Execução	99,70%	94,66%	97,37%	

Comparativo de Evolução das Receitas e Despesas com Recursos Próprios 3º Quadrimestre dos Exercícios

	2019	2020	2021	2022	2023
Receitas	465.408.442,42	483.547.529,64	577.990.189,03	670.833.493,90	741.612.521,64
Despesas	117.576.057,66	93.958.095,08	138.463.766,65	165.588.128,35	184.591.774,13
Arrecadação em comparação ao exercício anterior	-----	18.139.087,22	94.442.659,39	92.843.304,87	70.779.027,74
		Aumento	Aumento	Aumento	Aumento
		3,90%	19,53%	16,06%	10,55%
Despesas em comparação ao exercício anterior	-----	- 23.617.962,58	44.505.671,57	27.124.361,70	19.003.645,78
		Diminuição	Aumento	Aumento	Aumento
		-20,09%	47,37%	19,59%	11,48%

Demonstrativo dos Prestadores de Serviços SUS

PRESTADORES SERVIÇOS SUS - CONVENIADOS/CONTRATADOS

UNIDA DE NEUROLÓGICA E NEUROCIRÚRGICA DE MARÍLIA S/S LTDA	30.000,00
UNIMAGEM SERVIÇOS RADIOLÓGICOS LTDA	44.100,00
ASSOCIAÇÃO DE COMBATE AO CÂNCER MARÍLIA E REGIÃO	118.692,93
PREVENCOR - CENTRO DE PREV. E TRAT. CARDIOVASCULAR DE MARÍLIA S/S LTDA. EPP	166.070,00
CENTROCOR CLÍNICA DO CORAÇÃO LTDA	343.736,26
INSTITUTO DE OLHOS DE MARÍLIA LTDA	479.204,57
APAE - ASSOC. DE PAIS E AMIGOS DOS EXCEPCIONAIS DE MARÍLIA	636.012,00
UNESP - UNIVERS. ESTADUAL PAULISTA JÚLIO DE MESQUITA FILHO	1.746.000,00
ASSOCIAÇÃO FEMININA DE MARÍLIA MATERNIDADE GOTA LEITE	3.115.352,02
HOSPITAL ESPÍRITA DE MARÍLIA	7.356.689,19
ASSOCIAÇÃO BENEFICENTE HOSPITAL UNIVERSITÁRIO	30.630.925,15
IRMANDADE DA SANTA CASA MISERICÓRDIA DE MARÍLIA	57.179.168,13
Sub-Total - I	101.845.950,25

Fonte: PMM - Sistema SMAR

Demonstrativo dos Prestadores de Serviços SUS

PRESTADORES - CONVÊNIO/CONTRATOS/TERMO DE COLABORAÇÃO - PROGRAMAS

SANTA CASA DE MISERICORDIA DE CHAVANTES	12.093.974,57
ASSOCIAÇÃO BENEFICENTE HOSPITAL UNIVERSITÁRIO	30.580.956,07
ASSOCIAÇÃO FEMININA DE MARÍLIA MATERNIDADE GOTA LEITE	48.625.491,38
Sub-Total - II	91.300.422,02

SUBVENÇÕES SOCIAIS

GRUPO DE APOIO AS CRIANÇA COM CANCER E HEMOPATIAS	14.400,00
ASSOCIAÇÃO MARILIENSE DE APOIO E ASSISTENCIA RENAL CRONICO AMAR	30.000,00
GRUPO MARILIENSE DE APOIO AO DOENTE DE CANCER	34.242,00
ASSOCIAÇÃO DE COMBATE AO CÂNCER MARÍLIA E REGIÃO	43.200,00
ASSOCIAÇÃO DE RECUPERAÇÃO DE DEPENDENTES QUIMICOS	150.000,00
Sub-Total - III	271.842,00

Fonte: PMM - Sistema SMAR

Demonstrativo dos Prestadores de Serviços SUS

EMENDAS PARLAMENTARES MUNICIPAIS

ASSOCIAÇÃO MARILIENSE DE APOIO E ASSISTENCIA RENAL CRONICO AMAR	50.000,00
GRUPO DE APOIO AS CRIANÇA COM CANCER E HEMOPATIAS	145.000,00
ASSOCIAÇÃO DE RECUPERAÇÃO DE DEPENDENTES QUIMICOS	30.000,00
HOSPITAL ESPÍRITA DE MARÍLIA	140.000,00
ASSOCIAÇÃO DE COMBATE AO CANCER MARILIA E REGIAO	180.000,00
IRMANDADE DA SANTA CASA MISERICÓRDIA DE MARÍLIA	250.000,00
ASSOCIAÇÃO FEMININA DE MARÍLIA MATERNIDADE GOTA LEITE	510.000,00
ASSOCIAÇÃO BENEFICENTE HOSPITAL UNIVERSITÁRIO	630.000,00
Sub-Total - IV	1.935.000,00

EMENDAS PARLAMENTARES FEDERAIS

ASSOCIAÇÃO FEMININA DE MARÍLIA MATERNIDADE GOTA LEITE	300.000,00
IRMANDADE DA SANTA CASA MISERICÓRDIA DE MARÍLIA	1.500.000,00
HOSPITAL ESPÍRITA DE MARÍLIA	1.900.000,00
ASSOCIAÇÃO BENEFICENTE HOSPITAL UNIVERSITÁRIO	3.258.975,00
Sub-Total - V	6.958.975,00

Fonte: PMM - Sistema SMAR

Demonstrativo dos Prestadores de Serviços SUS

PRESTADORES SERVIÇOS SUS - REPASSES PORTARIA GM/MS Nº 96, DE 07 DE FEVEREIRO DE 2023, PORTARIA GM/MS Nº 443, DE 03 DE ABRIL DE 2023 E PORTARIA GM/MS Nº 1.894, de 17 DE NOVEMBRO DE 2023.

APAE - ASSOC. DE PAIS E AMIGOS DOS EXCEPCIONAIS DE MARÍLIA	57.314,63
ASSOCIAÇÃO FEMININA DE MARÍLIA MATERNIDADE DE GOTA LEITE	136.199,22
HOSPITAL ESPÍRITA DE MARÍLIA	365.672,71
ASSOCIAÇÃO BENEFICENTE HOSPITAL UNIVERSITÁRIO	1.838.082,63
IRMANDADE DA SANTA CASA MISERICÓRDIA DE MARÍLIA	5.262.652,59
Sub-Total - VI	7.659.921,78

PISO SALARIAL DOS PROFISSIONAIS DA ENFERMAGEM

APAE - ASSOC. DE PAIS E AMIGOS DOS EXCEPCIONAIS DE MARÍLIA	10.342,24
IRMANDADE DA SANTA CASA MISERICÓRDIA DE MARÍLIA	74.642,21
ASSOCIAÇÃO FEMININA DE MARÍLIA MATERNIDADE DE GOTA LEITE	208.683,39
HOSPITAL ESPÍRITA DE MARÍLIA	235.914,61
SANTA CASA DE MISERICORDIA DE CHAVANTES	302.760,72
ASSOCIAÇÃO BENEFICENTE HOSPITAL UNIVERSITÁRIO	580.664,11
Sub-Total - VII	1.413.007,28

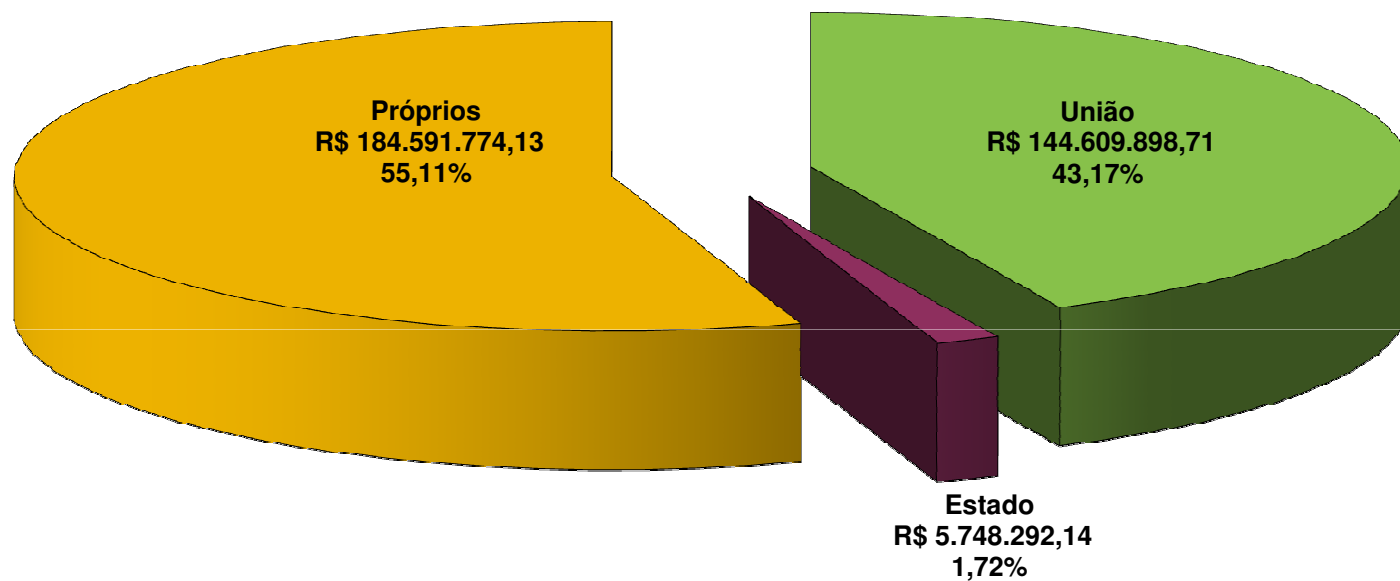
TOTAL CONVÊNIOS / CONTRATOS / TERMO DE COLABORAÇÃO / REPASSES / SUBVENÇÕES / PISO PROFISSIONAIS DA ENFERMAGEM / EMENDAS PARLAMENTARES MUNICIPAIS E FEDERAIS

211.385.118,33

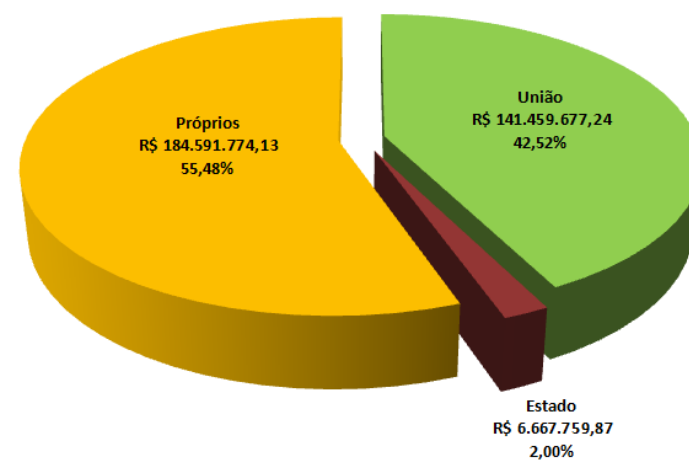
Fonte: PMM - Sistema SMAR

Financiamento da Saúde 3º Quadrimestre 2023

Despesas



Receitas



**Despesas Utilizadas para Cálculo do Percentual de Aplicação
nas Ações e Serviços Públicos em Saúde (ASPS)
Artigo 7º da Lei Complementar nº 141/12
3º Quadrimestre 2023**

	Empenhadas	Liquidadas	Pagas
Valor Total das Despesas com Recursos Próprios	184.591.774,13	179.136.090,50	151.330.400,79
(-) Restos a Pagar Não Processados Inscritos NO Exercício sem Disponibilidade Financeira	(5.455.683,63)	-	-
(-) Despesas Custeadas com Arrecadação Própria da SMS (Taxa de Vigilância Sanitária)	(762.698,36)	(762.698,36)	(758.250,16)
Valor Ajustado de Despesas Recursos Próprios	178.373.392,14	178.373.392,14	150.572.150,63

Fonte: SIOPS - Sistema de Informações sobre Orçamentos Públicos em Saúde

**Despesas Utilizadas para Cálculo do Percentual de Aplicação
nas Ações e Serviços Públicos em Saúde (ASPS)
Artigo 7º da Lei Complementar nº 141/12
3º Quadrimestre 2023**

Metodologia de Cálculo SIOPS

	Empenhadas	Liquidadas	Pagas
Valor Ajustado de Despesas Recursos Próprios	R\$ 178.373.392,14	R\$ 178.373.392,14	R\$ 150.572.150,63
Total das Receitas de Impostos e Transf. Constitucionais Legais		R\$ 741.612.521,64	
Percentual Aplicação Saúde	24,05%	24,05%	20,30%
Mínimo a ser aplicado	15%	R\$ 111.241.878,25	
Valor Excedente Aplicado	R\$ 67.131.513,89	R\$ 67.131.513,89	R\$ 39.330.272,38

Fonte: SIOPS - Sistema de Informações sobre Orçamentos Públicos em Saúde

**Cálculo do Percentual de Aplicação nas Ações e Serviços de Saúde
Emenda Constitucional nº 29 e Lei Complementar nº 141/12
Comparativo entre Percentual Aplicado em Saúde dos Exercícios Atual e Anterior**

Metodologia de Cálculo SIOPS

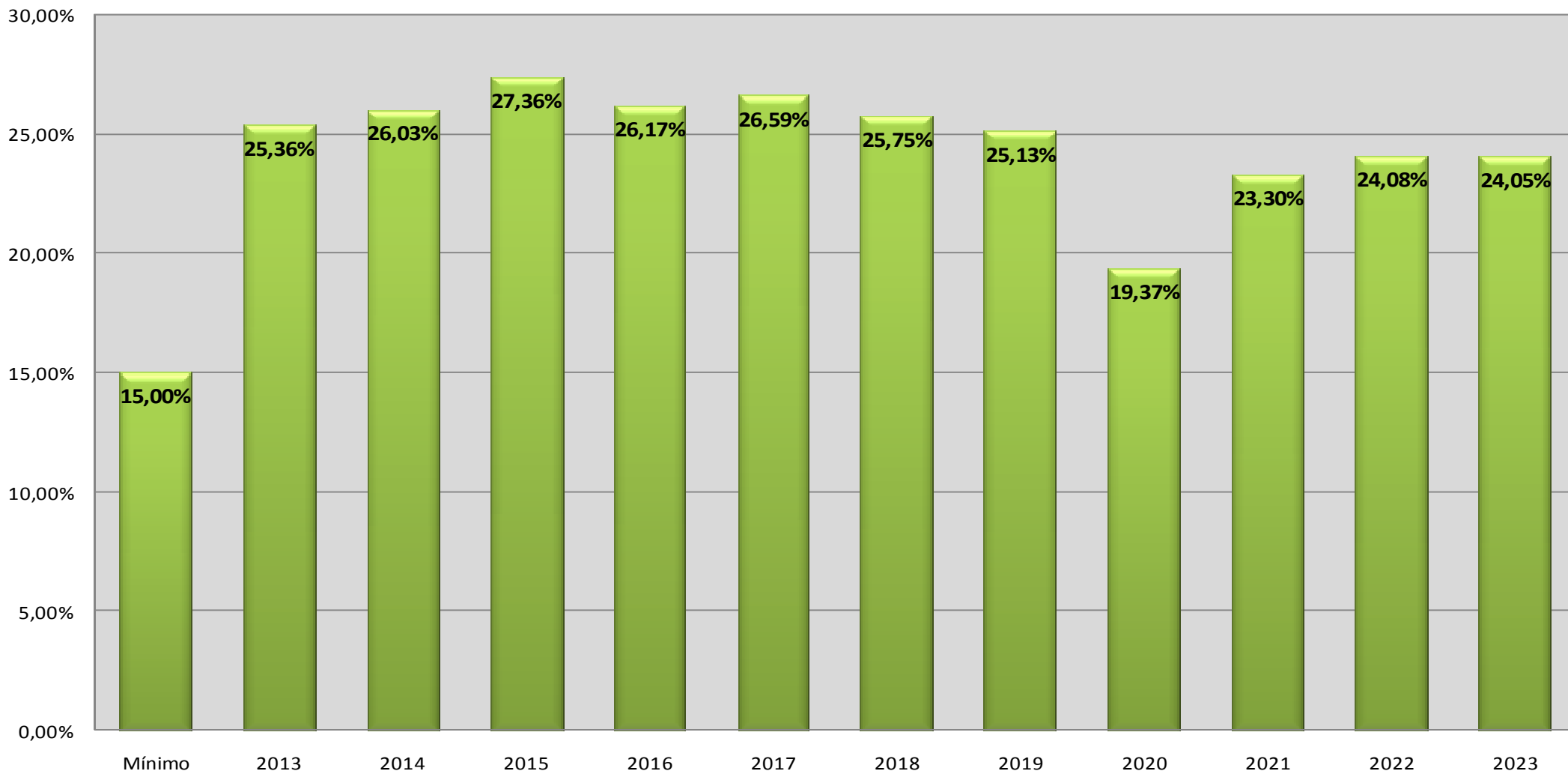
	3º Quadrimestre 2023		3º Quadrimestre 2022
Valor Liquidado de Despesas Recursos Próprios	178.373.392,14	x 100 =	161.598.193,00
	741.612.521,64	=	670.833.493,90
			x 100 =
Mínimo a ser aplicado	15% 111.241.878,25		100.625.024,09

24,05%

24,08%

Fonte: Fundo Municipal de Saúde

Percentual Aplicação em Ações e Serviços de Saúde



SALDO DAS CONTAS CORRENTES EM 31/12/2023

Descrição Contas Correntes	Fonte	Saldo
B.B. REPASSE DECENDIAIS DA SAÚDE	Municipal	5.466,97
BB - VISA	Municipal	101.419,89
BB SISTEMA PENITENCIÁRIO	Estadual	605,04
BB - DEMANDA 18768 ESPAÇO SAÚDE	Estadual	13.138,53
BB - FMS MARÍLIA - PROGRAMAS ESTADUAIS	Estadual	38.380,94
B.B - FMS - PROGRAMA DOSE CERTA - C/C 60.520-4	Estadual	4.252.405,69
BB PROSAÚDE - MS 34575-X	Federal	164,84
CEF - EQUIP. TECNOLOGIA, INFORMÁTICA E REDE	Federal	27.713,35
CEF - EMENDA PARLAMENTAR FEDERAL	Federal	146.418,00
CEF - INVESTIMENTO	Federal	174.381,79
CEF - FMS PISO ENFERMAGEM	Federal	340.014,52
CEF - FMS CUSTEIO A SPS	Federal	11.590.131,39
Total		16.690.240,95

TOTAL POR FONTE	
Municipal	106.886,86
Estadual	4.304.530,20
Federal	12.278.823,89

Fonte: Fundo Municipal de Saúde - Sistema SMAR PMM

DEMONSTRATIVO DE RESTOS A PAGAR (RPs) INSCRITOS ATÉ 31/12/2023

Recursos Próprios					
	Saldo 01/01/2023	Cancelados	Pagos	Inscritos no Exercício	Saldo 31/12/2023
Exercícios Anteriores	R\$ 13.530.143,37	R\$ (480.350,66)	R\$ (11.981.419,12)	R\$ -	R\$ 1.068.373,59
2023	R\$ -	R\$ -	R\$ -	R\$ 33.261.373,34	R\$ 33.261.373,34
Totais	R\$ -	R\$ -	R\$ -	R\$ 33.261.373,34	R\$ 34.329.746,93

Recursos Vinculados					
	Saldo 01/01/2023	Cancelados	Pagos	Inscritos no Exercício	Saldo 31/12/2023
Exercícios Anteriores	R\$ 2.894.436,19	R\$ (388.169,30)	R\$ (2.301.064,23)	R\$ -	R\$ 205.202,66
2023	R\$ -	R\$ -	R\$ -	R\$ 7.319.680,53	R\$ 7.319.680,53
Totais	R\$ -	R\$ -	R\$ -	R\$ 7.319.680,53	R\$ 7.524.883,19

Consolidado					
	Saldo 01/01/2023	Cancelados	Pagos	Inscritos no Exercício	Saldo 31/12/2023
Resumo Fontes de Recursos	R\$ 16.424.579,56	R\$ (868.519,96)	R\$ (14.282.483,35)	R\$ 40.581.053,87	R\$ 41.854.630,12

Fonte: SIOPS - Sistema de Informações sobre Orçamentos Públicos em Saúde

Informações sobre Recursos do Enfrentamento à COVID-19

TOTAIS DE RECURSOS VINCULADOS PARA ENFRENTAMENTO À COVID-19 DE 2020 ATÉ 31/12/2023

RECURSO FEDERAL	Valor	Data
Recebidos em 2020	R\$ 33.936.594,86	2020
Recebidos em 2021	R\$ 19.330.828,07	2021
Outros Recursos Federais Enfrentamento COVID-19	R\$ 2.100.000,00	2021
Recebidos em 2022	R\$ 3.568.291,65	2022
Outros Recursos Federais Enfrentamento COVID-19	R\$ 258.179,89	2022
Total Recurso Federal	R\$ 59.193.894,47	92,33%

RECURSO ESTADUAL	Valor	Data
Recebidos em 2020	R\$ 2.397.040,00	2020
Recebidos em 2021	R\$ 2.447.097,47	2021
Total Recurso Estadual	R\$ 4.844.137,47	7,56%

DOAÇÕES	Valor	Data
Doação Judiciário 1ª e 3ª Vara Criminal	R\$ 74.000,00	2020
Total Recurso Doação	R\$ 74.000,00	0,12%

* [Link Portal Transparência Recursos COVID-19](#)

RECEITAS

https://transparencia.marilia.sp.gov.br/index.php/receita_covid/index

Total Recursos - Doação, Federal e Estadual	R\$ 64.112.031,94
--	--------------------------

Total de Recursos Disponíveis, Empenhados, Liquidados, Pagos e Saldos de 2020 até 31/12/2023 - COVID-19

Fonte de Recursos	Recursos Disponíveis (a)	Empenhos (b)	Liquidação (c)	Pagamentos (d)	Saldo Financeiro (e) = (a-d)
Tesouro Municipal	R\$ 19.222.838,30	R\$ 19.222.838,30	R\$ 19.222.838,30	R\$ 18.727.518,30	R\$ 495.320,00
Doação Judiciário 1ª Vara Criminal	R\$ 30.000,00	R\$ 30.000,00	R\$ 30.000,00	R\$ 30.000,00	R\$ -
Doação Judiciário 3ª Vara Criminal	R\$ 44.000,00	R\$ 44.000,00	R\$ 44.000,00	R\$ 44.000,00	R\$ -
Repasses Estaduais	R\$ 4.844.137,47	R\$ 4.844.137,47	R\$ 4.844.137,47	R\$ 4.844.137,47	R\$ -
Repasses Federais	R\$ 59.193.894,47	R\$ 58.775.463,61	R\$ 58.774.087,68	R\$ 58.774.087,68	R\$ 419.806,79
TOTAL	R\$ 83.334.870,24	R\$ 82.916.439,38	R\$ 82.915.063,45	R\$ 82.419.743,45	R\$ 915.126,79
Percentual em relação ao total recebido =>		99,50%	99,50%	98,90%	1,10%

PORTARIA GM/MS Nº 3.139, DE 8 DE FEVEREIRO DE 2024

Dispõe sobre a aplicação dos saldos financeiros dos recursos transferidos pelo Fundo Nacional de Saúde, para enfrentamento da pandemia de Covid-19 no período de 2020 a 2022, aos fundos de saúde estaduais, municipais e do Distrito Federal, até 31 de dezembro de 2024, para o custeio de ações e serviços públicos de saúde, nos termos do art. 137 do Ato das Disposições Constitucionais Transitórias - ADCT.

A MINISTRA DE ESTADO DA SAÚDE, no uso das atribuições que lhe conferem os incisos I e II do parágrafo único do art. 87 da Constituição e tendo em vista o disposto no art. 137 do Ato das Disposições Constitucionais Transitórias - ADCT, resolve:

Art. 1º Esta Portaria dispõe sobre a aplicação dos saldos financeiros dos recursos transferidos pelo Fundo Nacional de Saúde, para enfrentamento da pandemia de Covid-19 no período de 2020 a 2022, aos fundos de saúde estaduais, municipais e do Distrito Federal, para despesas de ações e serviços públicos de saúde, nos termos do art. 137 do Ato das Disposições Constitucionais Transitórias - ADCT.

Parágrafo único. Os recursos de que trata o caput serão destinados, exclusivamente, para despesas com ações e serviços públicos de saúde, seja para despesas correntes ou de investimento, nos termos dos arts. 2º e 3º da Lei Complementar nº 141, de 13 de janeiro de 2012, e do art. 8º da Lei nº 8.080, de 19 de setembro de 1990.

Art. 2º A prestação de contas relativa à aplicação dos recursos de que trata esta Portaria deverá compor o Relatório Anual de Gestão - RAG do respectivo ente federativo, nos termos do § 1º do art. 36 da Lei Complementar nº 141, de 2012.

Art. 3º Esta Portaria entra em vigor na data de sua publicação.

NÍZIA TRINDADE LIMA

Execução dos Recursos por Natureza da Despesa COVID-19 até 31/12/2023

Natureza da Despesa	Empenhos		Liquidações		Pagamentos	
	R\$	%	R\$	%	R\$	%
3.3.50.39 - OUTROS SERVIÇOS DE TERCEIROS -PESSOA JURÍDICA	R\$ 41.610.177,80	50,2%	R\$ 41.610.177,80	50,2%	R\$ 41.114.857,80	49,9%
3.3.90.39 - OUTROS SERV.DE TERCEIROS-PESSOA JURÍDICA	R\$ 21.710.981,58	26,2%	R\$ 21.710.981,58	26,2%	R\$ 21.710.981,58	26,3%
3.1.90.11 - VENCIM.E VANTAGENS FIXAS - PESSOAL CIVIL	R\$ 8.541.390,74	10,3%	R\$ 8.541.390,74	10,3%	R\$ 8.541.390,74	10,4%
4.4.90.52 - EQUIPAMENTOS E MATERIAL PERMANENTE	R\$ 3.806.368,12	4,6%	R\$ 3.804.992,19	4,6%	R\$ 3.804.992,19	4,6%
3.3.90.30 - MATERIAL DE CONSUMO	R\$ 3.831.640,01	4,6%	R\$ 3.831.640,01	4,6%	R\$ 3.831.640,01	4,6%
3.1.90.16 - OUTRAS DESPESAS VARIÁVEIS-PESSOAL CIVIL	R\$ 1.795.312,57	2,2%	R\$ 1.795.312,57	2,2%	R\$ 1.795.312,57	2,2%
3.3.90.32 - MATERIAL DE DISTRIBUIÇÃO GRATUITA	R\$ 1.620.568,56	2,0%	R\$ 1.620.568,56	2,0%	R\$ 1.620.568,56	2,0%
TOTAL	R\$ 82.916.439,38		R\$ 82.915.063,45		R\$ 82.419.743,45	

PARECER DO CONSELHO MUNICIPAL DE SAÚDE (COMUS) SOBRE PRESTAÇÕES DE CONTAS EM RELAÇÃO A EXECUÇÃO ORÇAMENTÁRIA E PAGAMENTOS OCORRIDOS NO 3º Quadrimestre 2023

PRESTAÇÃO DE CONTAS - 3º Quadrimestre 2023: Apreciada em 21/02/2024, sendo que o 1º item foi Aprovado com Ressalva e o 2º item Não Aprovado.

PRESTAÇÃO DE CONTAS FINANCEIRA

- **Setembro/2023:** Aprovada com Ressalva em 29/11/2023.
- **Outubro/2023:** Aprovada com Ressalva em 20/12/2023.
- **Novembro/2023:** Aprovada com Ressalva em 21/02/2024.
- **Dezembro/2023:** Aprovada com Ressalva em 21/02/2024.

1º - Ressalvas COMUS: Tendo em vista que o Convênio 1091/2016 – Estratégia Saúde da Família, sentenciado pela Justiça Federal de Primeiro Grau através da Ação Civil Pública nº 000980-29.2017.4.03.611 a “imediate anulação do Convênio nº 1091/2016”, todavia ainda se encontra *sub judice*, portanto o COMUS a partir da prestação de contas do mês de Julho/2020 se propôs à análise e acompanhamento das prestações de contas do convênio citado, contudo deixando o mérito do julgamento pela regularidade ou não das contas apresentadas nesse período, a cargo do Tribunal de Contas do Estado de São Paulo.

2º Não Aprovação: Despesas com Manutenção Veículos referente ao CST 1400/2019 mantido junto à empresa Prime Consultoria e Assessoria Empresarial Ltda. em virtude do documento enviado em 29/03/2023 pelo Executivo Municipal não contemplar os questionamentos desse Conselho não trazendo nenhuma informação Contratual ou a presença do responsável por esse Contrato como foi solicitado, que deve ser apresentado para esse Conselho mesmo por que não houve novo Chamamento mas sim prorrogação de Contrato.

Auditorias Realizadas e/ou em curso

Nº do Processo:

Demandante: Secretaria Municipal da Saúde

Órgão responsável pela auditoria: Divisão de Avaliação, Controle e Auditoria (DACA)

Unidade Auditada: Rede Básica: solicitação de exames de colonoscopia

Finalidade: Avaliação mensal das dos pedidos (SADT) de colocoscopia originados da Atenção Básica. Devido a demanda, é realizado priorização conforme quadro clínico do paciente descrito e exames complementares.

Status das auditorias: Contínua

Recomendações: Devoluções de apontamentos para a regularização das mesmas para melhor descrição do quadro para triagem.

Encaminhamentos: Não houve

Nº do Processo:

Demandante: Secretaria Municipal da Saúde

Órgão responsável pela auditoria: Divisão de Avaliação, Controle e Auditoria (DACA)

Unidade Auditada: ABHU – Associação Beneficente Hospital Universitário

Finalidade: Realização de ofícios a Auditoria Médica do ABHU apontando erros com necessidade de correção das Solicitações de AIH.

Status das auditorias: Contínua

Recomendações: Apontamentos para a regularização das mesmas e reenvio ao DACA.

Encaminhamentos: Não houve

Nº do Processo:

Demandante: Secretaria Municipal da Saúde

Órgão responsável pela auditoria: Divisão de Avaliação, Controle e Auditoria (DACA)

Unidade Auditada: Associação Feminina de Marília Maternidade Gota de Leite

Finalidade: Realização de ofícios a Auditoria Médica da Maternidade Gota de Leite apontando erros com necessidade de correção das Solicitações de AIH.

Status das auditorias: Contínua

Recomendações: Apontamentos para a regularização das mesmas e reenvio ao DACA.

Encaminhamentos: Não houve

Nº do Processo:

Demandante: Secretaria Municipal da Saúde

Órgão responsável pela auditoria: Divisão de Avaliação, Controle e Auditoria (DACA)

Unidade Auditada: Hospital Espírita de Marília - HEM

Finalidade: Realização de ofícios a Auditoria Médica do HEM apontando erros com necessidade de correção das Solicitações de AIH.

Status das auditorias: Contínua

Recomendações: Apontamentos para a regularização das mesmas e reenvio ao DACA.

Encaminhamentos: Não houve

Nº do Processo:

Demandante: Secretaria Municipal da Saúde

Órgão responsável pela auditoria: Divisão de Avaliação, Controle e Auditoria (DACA)

Unidade Auditada: Irmandade da Santa Casa de Misericórdia de Marília - Serviço de Hiperbárica

Finalidade: Auditoria das solicitações de hiperbárica afim de identificar indicação e procedência dos pacientes por meio do acompanhamento contínuo de relatórios.

Status das auditorias: Contínua

Recomendações: Apontamentos para a regularização das mesmas e reenvio ao DACA.

Encaminhamentos: Não houve

Nº do Processo:

Demandante: Secretaria Municipal da Saúde

Órgão responsável pela auditoria: Divisão de Avaliação, Controle e Auditoria (DACA)

Unidade Auditada: Rede Básica

Finalidade: Avaliação mensal dos pedidos de exames (APAC) - Tomografia Computadorizada, Ressonância Magnética e Densitometria Óssea, originados da Atenção Básica.

Status das auditorias: Contínua

Recomendações: Apontamentos para a regularização das mesmas e reenvio ao DACA.

Encaminhamentos: Não houve

Nº do Processo:

Demandante: Secretaria Municipal da Saúde

Órgão responsável pela auditoria: Divisão de Avaliação, Controle e Auditoria (DACA)

Unidade Auditada: ABHU – Associação Beneficente Hospital Universitário

Finalidade: Avaliação mensal dos pedidos APAC - Tomografia Computadorizada, Ressonância Magnética, Ecocardiograma, Litotripsia, Cateterismo, Cintilografia e Postectomia.

Status das auditorias: Contínua

Recomendações: Apontamentos para a regularização das mesmas e reenvio ao DACA.

Encaminhamentos: Não houve

Nº do Processo:

Demandante: Secretaria Municipal da Saúde

Órgão responsável pela auditoria: Divisão de Avaliação, Controle e Auditoria (DACA)

Unidade Auditada: HEM - Hospital Espírita de Marília

Finalidade: Avaliação mensal dos pedidos APAC - Tomografia Computadorizada, Ressonância Magnética, Ecocardiograma, Litotripsia, Cateterismo, Cintilografia e Postectomia.

Status das auditorias: Contínua

Recomendações: Apontamentos para a regularização das mesmas e reenvio ao DACA.

Encaminhamentos: Não houve

Nº do Processo:

Demandante: Secretaria Municipal da Saúde

Órgão responsável pela auditoria: Divisão de Avaliação, Controle e Auditoria (DACA)

Unidade Auditada: Irmandade da Santa Casa de Misericórdia de Marília

Finalidade: Avaliação mensal dos pedidos APAC - Tomografia Computadorizada, Ressonância Magnética, Ecocardiograma, Litotripsia, Cateterismo, Cintilografia, Postectomia, Iridotomia, Capsulotomia e Panfotocoagulação.

Status das auditorias: Contínua

Recomendações: Apontamentos para a regularização das mesmas e reenvio ao DACA.

Encaminhamentos: Não houve

Nº do Processo:

Demandante: Secretaria Municipal da Saúde

Órgão responsável pela auditoria: Divisão de Avaliação, Controle e Auditoria (DACA)

Unidade Auditada: HCFAMEMA - Hospital das Clínicas das Faculdade de Medicina de Marília

Finalidade: Avaliação mensal dos pedidos APAC - Litotripsia, Iridotomia, Capsulotomia e Panfotocoagulação.

Status das auditorias: Contínua

Recomendações: Apontamentos para a regularização das mesmas e reenvio ao DACA.

Encaminhamentos: Não houve

Nº do Processo:

Demandante: Secretaria Municipal da Saúde

Órgão responsável pela auditoria: Divisão de Avaliação, Controle e Auditoria (DACA)

Unidade Auditada: Instituto dos Olhos de Marília

Finalidade: Avaliação mensal dos pedidos APAC - Facectomia, Iridotomia, Capsulotomia, Exérese de Pterígio e Panfotocoagulação e AIH - Vitrectomia

Status das auditorias: Contínua

Recomendações: Apontamentos para a regularização das mesmas e reenvio ao DACA.

Encaminhamentos: Não houve

Nº do Processo:

Demandante: Secretaria Municipal da Saúde

Órgão responsável pela auditoria: Divisão de Avaliação, Controle e Auditoria (DACA)

Unidade Auditada: Clínica Aconchego

Finalidade: Avaliação mensal dos pedidos APAC - Facectomia, Iridotomia, Capsulotomia e Exérese de Pterígio.

Status das auditorias: Contínua

Recomendações: Apontamentos para a regularização das mesmas e reenvio ao DACA.

Encaminhamentos: Não houve

Nº do Processo:

Demandante: Secretaria Municipal da Saúde

Órgão responsável pela auditoria: Divisão de Avaliação, Controle e Auditoria (DACA)

Unidade Auditada: CDM – Medicina Nuclear

Finalidade: Avaliação mensal dos exames autorizados realizados pela instituição.

Status das auditorias: Contínua

Recomendações: Apontamentos para a regularização das mesmas e reenvio ao DACA.

Encaminhamentos: Não houve

Nº do Processo:

Demandante: Secretaria Municipal da Saúde

Órgão responsável pela auditoria: Divisão de Avaliação, Controle e Auditoria (DACA)

Unidade Auditada: Irmandade da Santa Casa de Misericórdia de Marília

Finalidade: Avaliação mensal dos exames autorizados realizados pela instituição.

Status das auditorias: Contínua

Recomendações: Apontamentos para a regularização das mesmas e reenvio ao DACA.

Encaminhamentos: Não houve

Nº do Processo:

Demandante: Secretaria Municipal da Saúde

Órgão responsável pela auditoria: Divisão de Avaliação, Controle e Auditoria (DACA)

Unidade Auditada: Unimagem Serviços Radiológicos Ltda.

Finalidade: Avaliação mensal dos exames autorizados realizados pela instituição.

Status das auditorias: Contínua

Recomendações: Apontamentos para a regularização das mesmas e reenvio ao DACA.

Encaminhamentos: Não houve

Nº do Processo:

Demandante: Secretaria Municipal da Saúde

Órgão responsável pela auditoria: Divisão de Avaliação, Controle e Auditoria (DACA)

Unidade Auditada: TFD - Tratamento Fora do Município

Finalidade: Avaliação mensal dos novos usuários solicitantes de Transporte para Tratamento Fora do Domicílio.

Solicitação de Exames e vagas de ambulatórios para usuários em Tratamento Fora do Domicílio

Status das auditorias: Contínua

Recomendações: Apontamentos para a regularização das mesmas e reenvio ao DACA.

Encaminhamentos: Não houve

Rede Física de Serviços de Saúde Próprios e Privados

Estabelecimentos em Marília no Cadastro Nacional de Estabelecimentos de Saúde - CNES

Tipo de estabelecimento	Qtde	
Unidades Básicas de Saúde	58	51 Unidades Básicas (49 ESF / 08 Trad.) e Penitenciária de Marília SP.
Policlínica	2	Policlínica da Região Oeste e SOS Dr.
Hosp. Geral	4	Hospital de Clínicas, Clínica Aconchego, Hospital Universitário e Santa Casa de Marília
Hosp. Especializado	2	HEM e Maternidade Gota de Leite
Hospital/Dia - ISOLADO	1	IOM
Consultórios isolados	898	
Centro de Especialidade	41	CEREST, CAOIM, CEO, Banco de Leite Humano de Marília, SAE, APAE, Ambulatório de Saúde Mental da Faculdade de Medicina, entre outros
Unidade de Apoio Diagnose e Terapia (SADT Isolado)	32	Unidade Municipal de Fisioterapia, Hemocentro da FAMEMA, Instituto Vida de Marília, Labormed, LAPAC, entre outros
Unidade Móvel de Nível Pré-Hospitalar na área de Urgência	8	SAMU Motolância I e II Marília, SAMU USA I Marília, SAMU USB I, II, III e IV Marília e SAMU USA II Regional
Unidade Móvel Terrestre	1	On Life
Farmácias	7	Fitosaúde, Unidade Central de Assistência Farmacêutica (UCAF), Farmácia Municipal da Zona Norte, Farmácia Municipal da Zona Sul, Farmácia Municipal da Zona Oeste, Farmácia de Judicialização e Medex
Unidades de Vigilância em Saúde	2	Vigilância Ambiental e Epidemiológica
Cooperativa/Empresa Cessão de Trabalhos Na Saude	1	UNIMED
Central Regulação das Urgências	1	Central de Regulação do SAMU
Centro de Atendimento Psicossocial	3	CAPS Com Viver, CAPS Infantil Catavento e CAPS AD
Pronto Atendimento	4	PA Sul, UPA da Zona Norte, PA UNIMED e PA São Francisco
Serviço de Atenção Domiciliar Isolado (Home Care)	1	UNIMED
Laboratório de Saúde Pública	1	Adolfo Lutz
Central de Regulação do Acesso	2	Secretaria Municipal da Saúde e DRS
Central de Notificação, Captação e Distribuição de Órgãos Estadual	1	HC
Central de Abastecimento	1	DRS
Central de Gestão em Saúde	3	Secretaria Municipal da Saúde, DRS, Unimed
Total Geral	1.074	Fonte: Cadastro Nacional dos Estabelecimentos de Saúde - CNES

Serviços e Ações de Saúde Rede Municipal

Serviços Unidades Atenção Primária (50 Estratégia da Saúde – 08 Tradicionais)			3º Quadr. 2023
Consultas	Agendadas DHCF35	Consulta Agendada	36.912
		Consulta Agendada Programada / Cuidado Continuado DHCF34	7.392
	Espontâneas DHCF32	Consulta no dia	117.347
		Consulta de Urgência DHCF33	679
	Acolhimento DHCF31	Escuta Inicial / orientação	36.773
Total			199.103
Procedimentos			348.293

Serviços Unidades Atenção Primária (50 Estratégia da Saúde – 08 Tradicionais)		3º Quadrimestre 2023
Atividades Coletivas	Reunião de Equipe	273
	Reunião com outras Equipes de Saúde	88
	Reunião Intersetorial	18
	Educação em Saúde	442
	Atendimento em Grupo	959
	Avaliação / Procedimento Coletivo	1.954
	Mobilização Social	24
Total		3.758

Serviços de Atenção Especializada

(CAOM, FISIOTERAPIA, BANCO DE LEITE HUMANO, SAE, CAPS COM VIVER, CAPS INFANTIL, POLICLINICA e CEREST)

3º Quadrimestre
2023

Consultas e Atendimentos	Individuais	10.960
	Domiciliares	549
	Em Grupos / Familiar	765
Acolhimento	Escuta Inicial / orientação	2.734
Total		13.473
Procedimentos		13.713

Serviços de Odontologia Atenção Primária / Especializada			3º Quadr. 2023
Consultas	Agendadas	Cons. de manutenção	2.033
		Consulta de retorno	8.772
		1ª Cons. Odontológica Programática	4.802
	Demanda Espontânea	Consulta do Dia	8.204
		Atendimento de Urgência	1.988
	Teleconsulta na Atenção Primária		47
Acolhimento	Escuta Inicial / Orientação		8.420
Total			34.266
Procedimentos	Procedimentos odontológicos específicos		39.149
Atividades Coletivas	Educação em Saúde		615
	Escovação Bucal		1.849
	Total		2.464

Serviços de Urgência e Emergência	3º Quadr. 2023
SAMU	
Atendimentos	12.252
Transportes	7.559
PA Zona Sul	
Nº de Atendimento	34.562
Nº de Exames (Raio-X, Análises Clínicas)	27.408
UPA da Zona Norte	
Nº de Atendimento	37.565
Nº de Exames (Raio X, Análises Clínicas)	29.068
Melhor em Casa (EMAD/EMAP)	
Atendimentos Domiciliares	4.619
Procedimentos	5.750

Serviços Qualificativos

(Atenção Primária e Especialidades)

3º Quad.
2023

Exames (Solicitados e Avaliados + SIGTAP)	Solicitados		231.801
	Avaliados / Alterados		127.674
Imunização (Em doses)	Rotina	29.026	39.419
	Campanha Influenza	5.875	
	Campanha Pólio	4.518	
Teste rápido (incluindo o SAE) *Relatório de Atendimento Individual (Procedimentos - Testes Rápidos + Outros Procedimentos SIGTAP)			4.005
Visitas domiciliar e territorial	ACS	53.661	185.773
	ACE	132.112	

Indicadores de Saúde da População

Indicadores de Saúde Passíveis de Apuração Quadrimestral	Meta 2023	3º Quadrimestre
Cob. Populacional estimada pelas equipes de Atenção Básica Fonte: https://egestorab.saude.gov.br/paginas/ acessoPublico/relatorios/relatoriosPublicos.xhtml	70%	70,66 %
Cob. Populacional estimada pelas equipes básicas de Saúde Bucal Fonte: https://egestorab.saude.gov.br/paginas/ acessoPublico/relatorios/relatoriosPublicos.xhtml	67%	65,08 % (O sistema apresenta dados até Dezembro/2021)
Nº de unidades de saúde com serviço de notificação de violência Fonte: SINAN	55 (Unidades aptas à notificar)	61
Proporção de óbitos infantis e fetais investigados Fonte: SIM	100%	100 % Todos os óbitos ocorridos no quadrimestre, tiveram investigação concluída no prazo estabelecido (120 dias).
Proporção de óbitos maternos investigados Fonte: SIM	100%	0% Não tivemos óbito materno neste período.
Proporção de óbitos de mulheres em idade fértil (MIF) investigados Fonte: SIM	100%	100 % Todos os óbitos ocorridos no quadrimestre, tiveram investigação concluída no prazo estabelecido (120 dias).
Nº absoluto de óbitos por dengue Fonte: SIM	0	0

https://egestorab.saude.gov.br/paginas/acesoPublico/relatorioCoberturaSB.xhtml

e-Gestor AB

COBERTURA

Inicio

Acesso Restrito

Relatórios Públicos

Suporte

Cobertura de Saúde Bucal

Opções de Consulta:

Período por Unidade Geográfica

Unidades Geográficas por Período

Unidades Geográficas:

Brasil

Região

Estado

Região de Saúde

Municípios

Regiões: SUDESTE

Estados: SP

Municípios: MARILIA

Seleção a Competência:

Início: Seleção... (dropdown menu open)

Fim: DEZ/2021

DEZ/2021

NOV/2021

OUT/2021

SET/2021

AGO/2021

Seleção a Competência:

Início:

Seleção...

Seleção...

DEZ/2021

NOV/2021

Cobertura de Saúde Bucal

Opções de Consulta:

Período por Unidade Geográfica

Unidades Geográficas por Período

Unidades Geográficas:

Brasil

Região

Estado

Região de Saúde

Municípios

Regiões: SUDESTE

Estados: SP

Municípios: MARILIA

Seleção a Competência:

Início: DEZ/2021

Fim: DEZ/2021

Como deseja visualizar?

Ver em tela

Download

Cobertura de Saúde Bucal

Este relatório apresenta a cobertura populacional estimada de equipes de saúde bucal (ESB) e de Saúde Bucal na Atenção Básica utilizada para o monitoramento do acesso aos serviços de Atenção Básica, com vistas ao fortalecimento do planejamento do Sistema Único de Saúde (SUS).

Download dos arquivos

Arquivos compactados por período

Leia mais em:

Nota Técnica Explicativa

Nota Metodológica

Nota Metodológica Adaptada

MS/SAPS/Departamento de Saúde da Família - DESF

Unidades Geográficas: SUDESTE - SP - MARILIA

Período: Dezembro de 2021

Mostrar 10 registros por página

Cobertura de Saúde Bucal

Programa:

Competência	Macroregião	UF	RGE	Município	População	Nº eSFB Cob.	Nº EASB Param.	CH Dentista	Nº ESFB equivalente	Estim. Pop. Cob. ESFB	Cobertura ESFB	Estim. Pop. Cob. SB AB	Cobertura SB AB
DEZ/2021	SUDESTE	SP	352900	MARILIA	240.590	37	0	386	10	127.650	53,09%	156.600	65,08%

Cobertura SB AB

65,08%

Prestadores de Serviços Conveniados e Contratados ao SUS

Irmandade da Santa Casa de Misericórdia de Marília

	Pactuado		Realizado		% Realizado / Pactuado
	Físico	Financeiro	Físico	Financeiro	
Ambulatório de Média Complexidade	144.556	R\$ 1.160.812,20	181.874	R\$ 1.530.132,33	Incremento 26%
Ambulatório de Alta Complexidade	4.960	R\$ 2.393.258,72	7.062	R\$ 3.160.462,05	Incremento 42%
Internações de Média Complexidade	816	R\$ 1.257.898,32	1.185	R\$ 1.790.324,32	Incremento 45%
Internações de Alta Complexidade	588	R\$ 2.269.673,84	604	R\$ 2.683.622,48	Incremento 3%
Totais	150.920	R\$ 7.081.643,08	190.725	R\$ 9.164.541,18	26%
					Incremento Físico
					29%
					Incremento Financeiro
FAEC	---	----	13.548	R\$ 7.682.151,28	-----

Associação Beneficente Hospital Universitário

	Pactuado		Realizado		% Realizado / Pactuado
	Físico	Financeiro	Físico	Financeiro	
Ambulatório de Média Complexidade	179.532	R\$ 1.298.915,12	324.426	R\$ 1.848.738,55	Incremento 81%
Ambulatório de Alta Complexidade	1.068	R\$ 197.582,40	1.105	R\$ 162.538,26	Incremento 3%
Internações de Média e Alta Complexidade	892	R\$ 726.133,40	1.234	R\$ 2.743.456,36	Incremento 38%
Totais	181.492	R\$ 2.222.630,92	326.765	R\$ 4.754.733,17	Incremento Físico
					80%
					Incremento Financeiro
					114%
FAEC	---	----	485	R\$ 1.814.090,28	-----

(*). Internações de Média e Alta Complexidade - estão somados os valores financeiros pactuados relativos as habilitações de 25 Leitos de Cuidados Prolongados (UCP), 44 Leitos de Retaguarda, 30 Leitos de UTI Adulto e 4 Leitos de UTI Neonatal, mas na pactuação física não há como somar me virtude do cálculo das habilitações serem por diárias e não por número de internações

Associação Feminina de Marília Maternidade Gota de Leite

	Pactuado Mês	Pactuado	Realizado	% Realizado/ Pactuado
Internações M.C.	134	536	358	Decréscimo -33%
Ambulatório M.C.	1.003	4.012	5.146	Incremento 28%
Total		4.548	5.504	Acréscimo Físico 21%
Financeiro	R\$ 98.770,33	R\$ 395.081,32	R\$ 240.086,94	Decréscimo Financeiro -39%

Causa das Internações		Quant.	%
Partos	Normal	220	61,45%
	Cesárias	77	21,51%
Laqueaduras		27	7,54%
Outras		34	9,50%
Total		358	100,00%

Hospital Espírita de Marília

	Pactuado Mês	Pactuado Quadrим.	Realizado	% Realizado / Pactuado
Internações Psiquiátricas	120	480	285	Decréscimo
				-40,63%
Tomografias*	333	1.332	741	Decréscimo
				-44,37%

*Os pagamentos são efetuados conforme a produção realizada, sendo estimado valor mensal de R\$ 34.105,92.

Está ocorrendo problemas na realização de Tomografias que utilizam contraste.

HEM - Clínica Aconchego

	Pactuado		Realizado	
	Físico	Financeiro	Físico	Financeiro
Internação	1.800	R\$ 276.000,00	63	R\$ 35.105,06
Radiologia/Ultrassom*	9.500	R\$ 180.409,24	6.347	R\$ 167.050,34
Tomografia*	35	R\$ 3.675,00	35	R\$ 4.574,94
Ressonância*	384	R\$ 103.200,00	247	R\$ 66.381,25
Eletrocardiograma*	2.880	R\$ 51.840,00	2.367	R\$ 12.190,05
Eletroencefalo*	225	R\$ 31.403,25	59	R\$ 1.475,00
Consulta*	2.310	R\$ 153.510,00	4.152	R\$ 40.572,80
Oftalmo/consultas e procedimentos*	7.564	R\$ 280.365,80	876	R\$ 134.704,21
Total	24.698	R\$ 646.527,49	14.146	R\$ 462.053,65

*Os pagamentos são efetuados conforme a produção realizada.

APAE - Associação de Pais e Amigos dos Excepcionais de Marília

Atendimentos	Pactuado Mês	Pactuado Quadr.	Realizado	% Real/ Pactuado
Consultas Profissionais de Saúde (exceto Médico)	1.878	7.512	5.440	Decréscimo -27,58%
Consultas Médicas	95	380	259	Decréscimo -31,84%
Atendimentos/Acompanhamentos de Pacientes em reabilitação	1.040	4.160	1.302	Decréscimo -68,70%
Totais	3.013	12.052	7.001	Decréscimo -42%
Financeiro	R\$ 132.004,00		R\$ 59.228,34	Decréscimo -72%
Auxílio Financeiro	R\$ 80.000,00			

Universidade Estadual Paulista Júlio de Mesquita Filho – UNESP

Ambulatório	Pactuado Mês	Pactuado	Realizado	% Real/ Pactuado
Exames Diversos	361	1.444	963	Decréscimo -33%
Fisioterapia	640	2.560	2.266	Decréscimo -11%
Consultas com Profissionais na Atenção Especializada	150	600	1.231	Incremento 105%
Consultas Médicas em Atenção Especializada	30	120	119	Decréscimo -1%
Atendimento / acompanhamento de paciente em reabilitação do desenvolvimento neuropsicomotor	282	1.128	1.152	Incremento 2%
Terapia Fonoaudiológica Individual	300	1.200	2.109	Incremento 76%
Colocação de Aparelhos Auditivos	40	160	169	Incremento 6%
Total		7.212	8.009	Incremento 11%
Execução Financeira *		R\$ 582.000,00	R\$ 227.662,40	Decréscimo -61%

Fonte: SIA e Tabwin - DACA

* A entidade recebe a integralidade dos recursos em virtude do credenciamento do CER junto ao Ministério da Saúde.

IOM- Instituto dos Olhos de Marília*

	Pactuado Mês	Pactuado	Realizado	%Realizado/ Pactuado
Internações de Alta Complexidade	6	24	46	Incremento
				91,67%
Ambulatório de Média Complexidade	418	1.672	2125	Incremento
				27,09%
Totais	424	1.696	2.171	Incremento
				28%
Execução Financeira		R\$ 147.447,56	R\$ 281.862,54	Incremento
				91%

*Os pagamentos são efetuados conforme a produção realizada.

Fonte: SIA e Tabwin – DACA

PREVENCOR – Centro de Prevenção e Tratamento Cardiovascular de Marília Ltda.

	Pactuado Mês	Pactuado	Realizado	%Realizado/ Pactuado
Ecocardiograma de Estresse	70	280	122	Decréscimo
				-56,43%
Ecocardiografia Transesofágica	4	16	11	Decréscimo
				-31,25%
Totais	74	296	133	Decréscimo
Execução Financeira		R\$ 100.513,33	R\$ 44.785,00	-55%

*Os pagamentos são efetuados conforme a produção realizada.

Fonte: SIA e Tabwin – DACA

CENTROCOR Clínica do Coração Ltda.

	Pactuado Mês	Pactuado	Realizado	%Realizado/ Pactuado
Ecocardiograma Infantil	37	148	78	Decréscimo
				-47,30%
Ecocardiograma com Doppler / Transtorácico	200	800	411	Decréscimo
				-32,50%
Holter	31	124	46	Decréscimo
				-67,74%
Totais	268	1.072	535	Decréscimo
Execução Financeira		R\$ 161.600,00	R\$ 99.754,00	-38%

*Os pagamentos são efetuados conforme a produção realizada.

Fonte: SIA e Tabwin – DACA

Secretaria Municipal da Saúde
Audiência Pública - 3º Quadrimestre 2023

Obrigado.



PREFEITURA DE
Marília
Linda, limpa e próspera!

