

Secretaria Municipal da Saúde

Audiência Pública *2º Quadrimestre 2021*



PREFEITURA DE
Marília
Linda, limpa e próspera!

Razão Social da Secretaria de Saúde	Prefeitura Municipal de Marília
CNPJ	44.477.909/0001-00
Endereço da Secretaria de Saúde	Avenida Castro Alves, 61
CEP	17.506-000
Telefone	(14) 3402 6500
FAX	(14) 3402-6533
E-Mail	ss@marilia.sp.gov.br
Site da Secretaria	-----

Responsável pela Elaboração do Relatório**Nome do Secretário Municipal da Saúde****Cássio Luiz Pinto Júnior****Data da Posse:****03/04/2020****Plano de Saúde****O Município tem plano de saúde?****Sim****Período a que se refere o plano****2018-2021****Status****Aprovado pelo Conselho Municipal de Saúde em 30/08/2017, Resolução 36**

Art. 36 O gestor do SUS em cada ente da Federação elaborará Relatório detalhado referente ao quadrimestre anterior, o qual conterá, no mínimo, as seguintes informações:

- I – montante e fonte dos recursos aplicados no período;
- II – auditorias realizadas ou em fase de execução no período e suas recomendações e determinações;
- III – oferta e produção de serviços públicos na rede assistencial própria, contratada e conveniada, cotejando esses dados com os indicadores de saúde da população em seu âmbito de atuação.

Art. 41. Os Conselhos de Saúde, no âmbito de suas atribuições, avaliarão a cada quadrimestre o relatório consolidado do resultado da execução orçamentária e financeira no âmbito da saúde.

A Resolução CNS nº 459/2012, de 10/10/2012 aprova Modelo Padronizado de Relatório Quadrimestral de Prestação de Contas para os Estados e Municípios, conforme dispõe o parágrafo 4º do artigo 36 da Lei Complementar nº 141/2012. (Publicada DOU de 21/12/2012)

Informe no Site do SARGSUS: Relatório Detalhado do Quadrimestre Anterior (RDQA)

<http://portalms.saude.gov.br/gestao-do-sus/articulacao-interfederativa/articulacao-de-instrumentos-da-gestao-interfederativa/relatorio-detalhado-do-quadrimestre-anterior>

Demonstrativo do Montante e Fonte dos Recursos Aplicados

Receitas de Impostos Municipais e Transferências Constitucionais Legais	
Impostos Municipais (I)	
IPTU	57.721.448,55
IRRF	18.793.087,72
ITBI	13.035.578,63
ISSQN	56.853.886,15
Multas e Juros de Moras de Impostos	637.994,55
Recebimento Dívida Ativa de Impostos	20.216.338,75
Multas e Juros de Moras da Dívida Ativa	1.856.448,48
Sub-Total	169.114.782,83
Transferências da União (II)	
Cota-Parte FPM	58.078.477,12
Cota-Parte ITR	210.316,12
Sub-Total	58.288.793,24
Transferências do Estado (III)	
Cota-Parte ICMS	119.775.038,75
Cota-Parte IPVA	46.835.530,45
Cota-Parte IPI Exportação	908.700,97
Sub-Total	167.519.270,17
Total (I+II+III)	394.922.846,24

Demonstrativo das Receitas e Despesas com Recursos Vinculados da União e do Estado		
Recursos Transferidos pela União		
	Receitas	Despesas
Bloco Custeio - Atenção Básica	12.251.158,47	11.541.727,33
Bloco Custeio - Média e Alta Complexidade	55.743.917,79	58.821.408,35
Bloco Custeio - Vigilância em Saúde	1.681.064,80	426.320,89
Bloco Custeio - Assistência Farmacêutica	939.602,56	1.026.194,21
Bloco Custeio - Gestão do SUS	30.000,00	8.796,73
Bloco Custeio - Apoio Financeiro ao Municípios	-	149.931,03
Bloco Custeio - Coronavírus (COVID-19)	11.151.328,07	17.012.112,74
Bloco Investimento	-	13.069,51
Sub-Total (X)	81.797.071,69	88.999.560,79
Recursos Transferidos pelo Estado		
	Receitas	Despesas
Programa Dose Certa	222.160,26	209.666,04
Programa Controle Glicemia	59.720,50	70.500,00
Controle Tuberculose	-	4.182,00
Atenção Básica - PAB Estadual	481.180,00	905.893,50
Projeto Atendimentos/Procedimentos Oftalmologia	-	5.029,20
Rastreamento, Detecção e Controle do Câncer	120.525,64	-
Emenda Parlamentar Estadual	300.000,00	-
Enfrentamento Coronavírus (COVID-19)	2.447.097,47	3.219.695,22
Emenda Parlamentar - Projeto Castração Animal	30.000,00	-
Sub-Total (XI)	3.660.683,87	4.414.965,96
Rendimentos Financeiros - Sub-Total (XIII)	289.353,98	-
Total Geral - Recursos Federal e Estadual Vinculados à Secretaria Municipal da Saúde	Receitas	Despesas
	85.747.109,54	93.414.526,75

Despesas com Recursos do Tesouro Municipal e Vinculados (Estadual e Federal)

	Rec. Próprios	Rec. Vinculados	Total	%
Despesas Correntes - Custeio				
Pessoal e Encargos Sociais	42.629.724,72	1.423.814,27	44.053.538,99	24,74%
Prestadores Conveniados/Contratados	34.785.665,86	84.369.114,14	119.154.780,00	66,91%
Material de Consumo	234.138,38	3.943.299,22	4.177.437,60	2,35%
Material Distribuição Gratuita - Medicamentos	1.028.365,49	1.319.156,28	2.347.521,77	1,32%
Material Distribuição Gratuita - Outros	1.430.823,22	259.135,15	1.689.958,37	0,95%
Demais Despesas Correntes	4.167.763,51	1.410.363,88	5.578.127,39	3,13%
Sub-Total	84.276.481,18	92.724.882,94	177.001.364,12	99,40%
Despesas de Capital - Investimento				
Obras e Instalações	-	-	-	0,00%
Equipamentos e Materiais Permanentes	382.698,84	689.643,81	1.072.342,65	0,60%
Sub-Total	382.698,84	689.643,81	1.072.342,65	0,60%
Total	84.659.180,02	93.414.526,75	178.073.706,77	

Fonte: PMM - Sistema SMAR

Comparativo de Evolução das Receitas e Despesas com Recursos Próprios

2º Quadrimestre dos Exercícios

	2017	2018	2019	2020	2021
Receitas	265.068.039,35	287.463.809,13	316.321.678,66	313.779.486,37	394.922.846,24
Despesas	68.689.738,26	70.146.053,71	77.521.988,50	58.858.800,71	84.659.180,02

Arrecadação em comparação ao exercício anterior	-----	22.395.769,78	28.857.869,53	- 2.542.192,29	81.143.359,87
		Aumento	Aumento	Diminuição	Aumento

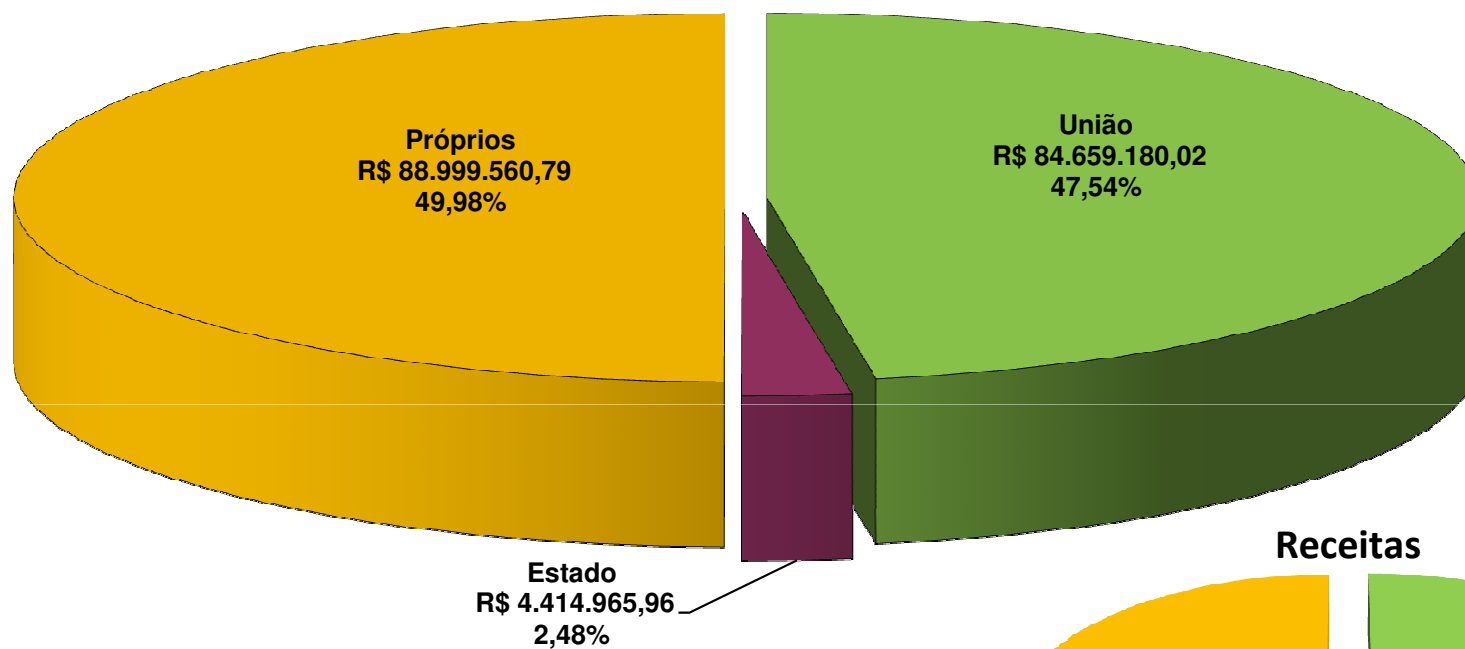
Despesas em comparação ao exercício anterior	-----	1.456.315,45	7.375.934,79	- 18.663.187,79	25.800.379,31
		Aumento	Aumento	Diminuição	Aumento

Demonstrativo dos Prestadores de Serviços SUS	
PRESTADORES SERVIÇOS SUS - CONVENIADOS/CONTRATADOS	
PREVENCOR - CENTRO DE PREV. E TRAT. CARDIOVASCULAR DE MARÍLIA S/S LTDA. EPP	5.830,00
UNIMAGEM SERVIÇOS RADIOLÓGICOS LTDA	8.400,00
CENTROCOR CLÍNICA DO CORAÇÃO LTDA	22.651,00
INSTITUTO DE OLHOS DE MARÍLIA LTDA	197.297,27
APAE - ASSOC. DE PAIS E AMIGOS DOS EXCEPCIONAIS DE MARÍLIA	435.179,13
UNESP - UNIVERS. ESTADUAL PAULISTA JÚLIO DE MESQUITA FILHO	1.164.000,00
ASSOCIAÇÃO FEMININA DE MARÍLIA MATERNIDADE DE GOTA LEITE	1.996.163,52
HOSPITAL ESPÍRITA DE MARÍLIA	3.236.231,03
ASSOCIAÇÃO BENEFICENTE HOSPITAL UNIVERSITÁRIO	28.776.004,51
IRMANDADE DA SANTA CASA MISERICÓRDIA DE MARÍLIA	38.047.592,36
Sub-Total - I	73.889.348,82
PRESTADORES - CONVÊNIOS/CONTRATOS - PROGRAMAS	
INSTITUTO BRASILEIRO DE CIDADANIA - IBC	69.979,05
ASSOCIAÇÃO BENEFICENTE HOSPITAL UNIVERSITÁRIO	10.530.000,00
ASSOCIAÇÃO FEMININA DE MARÍLIA MATERNIDADE DE GOTA LEITE	34.665.452,13
Sub-Total - II	45.265.431,18
TOTAL CONVÊNIOS/CONTRATOS	119.154.780,00

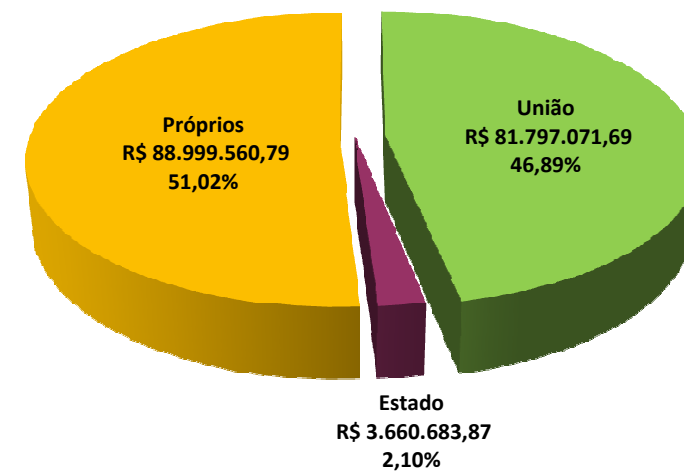
Fonte: PMM - Sistema SMAR

Financiamento da Saúde 2º Quadrimestre 2021

Despesas



Receitas



**Despesas Utilizadas para Cálculo do Percentual de Aplicação
nas Ações e Serviços de Saúde
Artigo 7º da Lei Complementar nº 141/12
2º Quadrimestre 2021**

Valor Total das Despesas Liquidadas com Recursos Próprios	84.659.180,02
(-) Despesas Custeadas com Arrecadação Própria da SMS (Taxa de Vigilância Sanitária)	(62.715,42)
<hr/>	
Valor Liquidado de Despesas Recursos Próprios	84.596.464,60

Fonte: PMM - Sistema SMAR

Cálculo do Percentual de Aplicação nas Ações e Serviços de Saúde

Artigo 7º da Lei Complementar nº 141/12

2º Quadrimestre 2021

Metodologia de Cálculo SIOPS

Valor Liquidado de Despesas Recursos Próprios	84.596.464,60		x 100 =	21,42%
Total das Receitas de Impostos e Transf. Constitucionais Legais	394.922.846,24			
Mínimo a ser aplicado	15%	59.238.426,94		
Valor Excedente Aplicado		25.358.037,66		

Fonte: Fundo Municipal de Saúde

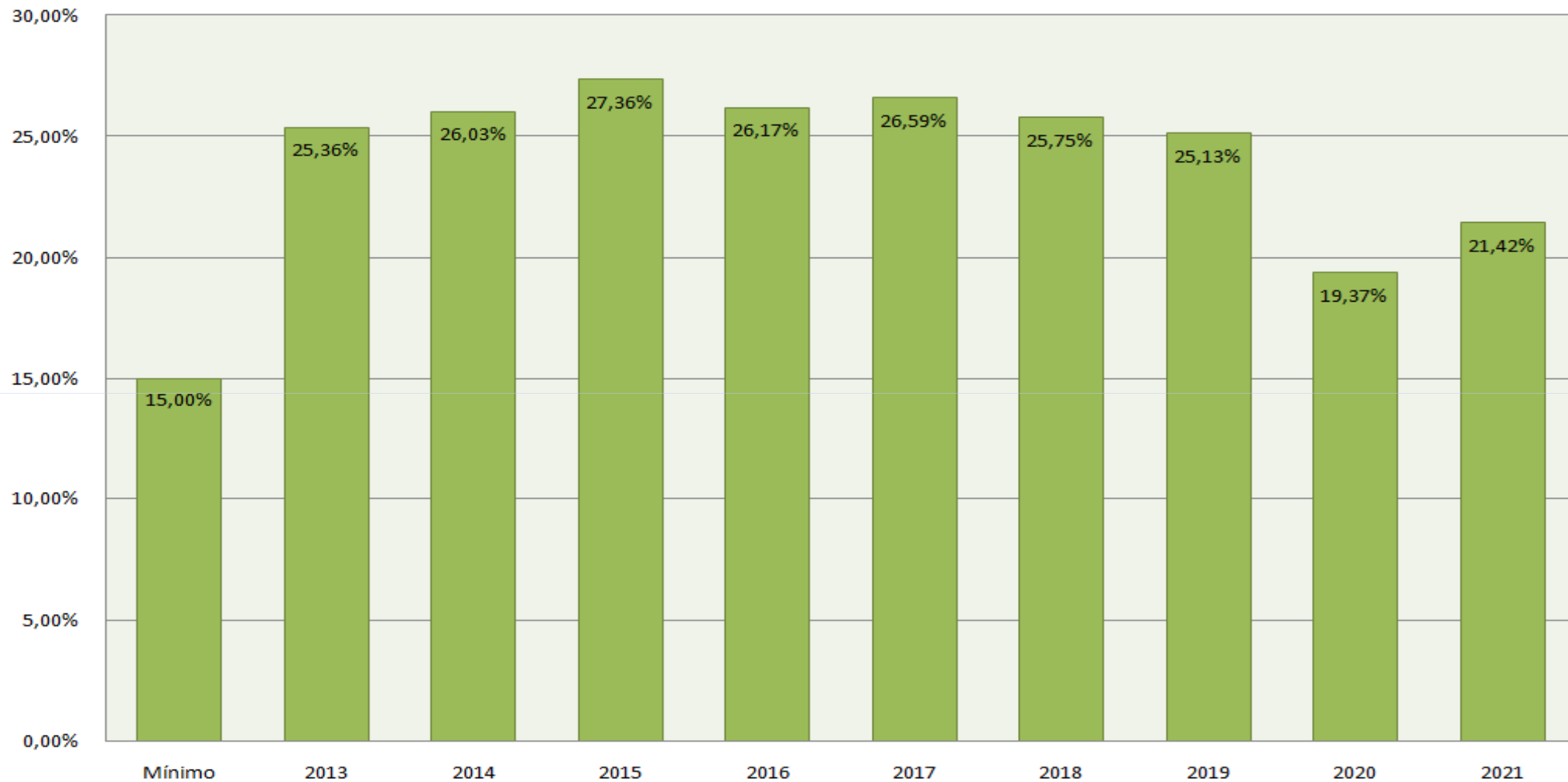
Cálculo do Percentual de Aplicação nas Ações e Serviços de Saúde
Emenda Constitucional nº 29 e Lei Complementar nº 141/12
Comparativo entre Percentual Aplicado em Saúde dos Exercícios Atual e Anterior

Metodologia de Cálculo SIOPS

	2º Quadrimestre 2021		2º Quadrimestre 2020
Valor Liquidado de Despesas Recursos Próprios	84.596.464,60	x 100 =	58.615.866,90
Total das Receitas de Impostos e Transf. Constitucionais Legais	394.922.846,24		313.779.486,37
	21,42%		18,68%
Mínimo a ser aplicado	15%		
	59.238.426,94		47.066.922,96

Fonte: Fundo Municipal de Saúde

Percentual Aplicação em Ações e Serviços de Saúde



PARECER DO CONSELHO MUNICIPAL DE SAÚDE (COMUS) SOBRE PRESTAÇÕES DE CONTAS EM RELAÇÃO A EXECUÇÃO ORÇAMENTÁRIA E PAGAMENTOS OCORRIDOS NO 2º QUADRIMESTRE 2021

PRESTAÇÃO DE CONTAS - 2º Quadrimestre 2021 : Aprovada com Ressalva em 29/09/2021.

PRESTAÇÃO DE CONTAS FINANCEIRA

- Maio/2021**: Aprovada com Ressalva em 25/08/2021.
- Junho/2021**: Aprovada com Ressalva em 15/09/2021.
- Julho/2021**: Aprovada com Ressalva em 15/09/2021.
- Agosto/2021**: Será avaliada em 27/10/2021.

RESSALVAS DO CONSELHO MUNICIPAL DE SAÚDE (COMUS) SOBRE PRESTAÇÕES DE CONTAS EM RELAÇÃO A EXECUÇÃO ORÇAMENTÁRIA E PAGAMENTOS OCORRIDOS NO 2º QUADRIMESTRE 2021

CV1091/2016 ESF: Tendo em vista que o Convênio 1091/2016 – Estratégia Saúde da Família, sentenciado pela Justiça Federal de Primeiro Grau através da Ação Civil Pública nº 000980-29.2017.4.03.611 a “imediata anulação do Convênio nº 1091/2016”, todavia ainda se encontra sob júdice, portanto o COMUS a partir da prestação de contas do mês de Julho/2020 se propôs à análise e acompanhamento das prestações de contas do convênio citado, contudo deixando o mérito do julgamento pela regularidade ou não das contas apresentadas nesse período, a cargo do Tribunal de Contas do Estado de São Paulo.

Despesas com Manutenção Veículos: Está suspensa a apreciação das despesas com manutenção de veículos, pois será elaborado documento de solicitação de informações complementares para esclarecimento de dúvidas e com recomendações para aprimoramento do processo de execução e acompanhamento do contrato CST 1400/2019 junto à empresa Prime Consultoria e Assessoria Empresarial Ltda.

Informações sobre Recursos para o Enfrentamento à COVID-19

TOTAIS DE RECURSOS RECEBIDOS PARA ENFRENTAMENTO À COVID-19 DE 2020 ATÉ 31/08/2021

RECURSO FEDERAL Instrumento de Transferência	Valor	Data
Portaria nº 480 de 20/03/2020	R\$ 474.260,00	31/03/2020
Portaria nº 774 de 09/04/2020	R\$ 5.445.394,69	13/04/2020
Portaria nº 774 de 09/04/2020	R\$ 70.540,37	28/04/2020
Portaria nº 1.393 de 21/05/2020	R\$ 1.821.322,68	26/05/2020
Portaria nº 1.448 de 29/05/2020	R\$ 2.961.270,47	04/06/2020
Portaria nº 1.666 de 01/07/2020	R\$ 4.556.000,00	14/07/2020
Portaria nº 1.857 de 28/07/2020	R\$ 305.800,00	05/08/2020
Portaria nº 1.666 de 01/07/2020	R\$ 500.000,00	10/08/2020
Portaria nº 1.666 de 01/07/2020	R\$ 998.000,00	14/08/2020
Portaria nº 1.666 de 01/07/2020	R\$ 7.961.839,00	21/08/2020
Portaria nº 1.797 de 21/07/2020	320.000,00	21/09/2020
Portaria nº 2.222 de 25/08/2020	5.695,00	24/09/2020
Portaria nº 2.358 de 02/09/2020	360.000,00	24/09/2020
Portaria nº 2.222 de 25/08/2020	120.000,00	24/09/2020
Portaria nº 2.405 de 16/09/2020	280.600,00	24/09/2020
Portaria nº 2.465 de 16/09/2020	2.880.000,00	25/09/2020
Portaria nº 2.222 de 25/08/2020	160.160,00	29/09/2020
Portaria nº 1.797 de 21/07/2020	320.000,00	29/09/2020
Portaria nº 2.516 de 22/09/2020	736.205,40	30/09/2020
Portaria nº 2.624 de 28/09/2020	300.000,00	30/09/2020
Portaria nº 1.797 de 21/07/2020	320.000,00	18/11/2020
Portaria nº 3.008 de 04/11/2020	67.585,00	23/11/2020
Total Recurso Federal		

RECURSO FEDERAL Instrumento de Transferência	Valor	Data
Portaria nº 2.994 de 29/10/2020	190.000,00	23/11/2020
Portaria nº 1.797 de 21/07/2020	320.000,00	07/12/2020
Portaria nº 3.389 de 10/12/2020	27.357,00	21/12/2020
Portaria nº 3.389 de 10/12/2020	121.625,00	22/12/2020
Portaria nº 1.797 de 21/07/2020	320.000,00	22/12/2020
Portaria nº 3.008 de 04/11/2020	7.724,00	23/12/2020
Portaria nº 3.350 de 08/12/2020	65.216,25	24/12/2020
Portaria nº 3.537 de 18/12/2020	1.920.000,00	24/12/2020
Portaria nº 3.874 de 30/12/2020	320.000,00	08/01/2021
Portaria nº 361 de 01/03/2021	960.000,00	10/03/2021
Portaria nº 431 de 11/03/2021	960.000,00	15/03/2021
Portaria nº 431 de 11/03/2021	960.000,00	23/03/2021
Portaria nº 478 de 17/03/2021	288.000,00	24/03/2021
Portaria nº 650 de 08/04/2021	1.200.000,00	15/04/2021
Portaria nº 897 de 05/05/2021	1.248.000,00	12/05/2021
Portaria nº 894 de 11/05/2021	913.713,81	17/05/2021
Portaria nº 731 de 16/04/2021	269.614,26	17/05/2021
Portaria nº 1.011 de 20/05/2021	96.000,00	31/05/2021
Portaria nº 1.059 de 24/05/2021	1.248.000,00	31/05/2021
Portaria nº 1.453 de 29/06/2021	1.344.000,00	07/07/2021
Portaria nº 1.966 de 13/08/2021	1.344.000,00	23/08/2021
Total Recurso Federal	R\$ 45.087.922,93	90,16%

RECURSO ESTADUAL Instrumento de Transferência	Valor	Data
Resolução SS nº 41 de 27/03/202	R\$ 1.897.040,00	30/03/2020
Resolução SS nº 48 de 07/04/202	R\$ 500.000,00	13/04/2020
Resolução SS nº 37 de 05/03/202	R\$ 864.000,00	11/03/2021
Resolução SS nº 38 de 09/03/202	R\$ 1.072.507,47	17/03/2021
Resolução SS nº 47 de 26/03/202	R\$ 270.000,00	30/03/2021
Resolução SS nº 82 de 25/05/202	R\$ 240.590,00	27/05/2021
Total Recurso Estadual	R\$ 4.844.137,47	9,69%

DOAÇÕES	Valor	Data
Doação Judiciário 1ª Vara Criminal	R\$ 30.000,00	30/03/2020
Doação Judiciário 3ª Vara Criminal	R\$ 44.000,00	26/03/2020
Total Recurso Doação	R\$ 74.000,00	0,15%

* [Link Portal Transparência Recursos COVID-19](#)

RECEITAS

https://transparencia.marilia.sp.gov.br/index.php/receita_covid/index

Total Recebido - Doação, Federal e Estadual	R\$ 50.006.060,40
--	--------------------------

Total de Recursos Recebidos, Empenhados, Liquidados, Pagos e Saldos de 2020 até 31/08/2021 - COVID-19

Fonte de Recursos	Recursos Recebidos (a)	Empenhos (b)	Liquidação (c)	Pagamentos (d)	Saldo Financeiro (e) = (a-d)
Tesouro Municipal	R\$ 8.126.320,00	R\$ 6.809.980,00	R\$ 5.653.862,60	R\$ 5.352.961,43	R\$ 2.773.358,57
Doação Judiciário 1ª Vara Criminal	R\$ 30.000,00	R\$ 30.000,00	R\$ 30.000,00	R\$ 30.000,00	R\$ -
Doação Judiciário 3ª Vara Criminal	R\$ 44.000,00	R\$ 44.000,00	R\$ 44.000,00	R\$ 44.000,00	R\$ -
Repasses Estaduais	R\$ 4.844.137,47	R\$ 3.948.148,31	R\$ 3.787.323,74	R\$ 3.782.623,74	R\$ 1.061.513,73
Repasses Federais	R\$ 45.087.922,93	R\$ 44.635.914,51	R\$ 43.882.951,05	R\$ 43.882.951,05	R\$ 1.204.971,88
TOTAL	R\$ 58.132.380,40	R\$ 55.468.042,82	R\$ 53.398.137,39	R\$ 53.092.536,22	R\$ 5.039.844,18
Percentual em relação ao total recebido =>		95,42%	91,86%	91,33%	8,67%

Percentual de Participação nos Recursos Disponíveis e nas Despesas Empenhadas por Fonte de Recursos - COVID-19

Fonte Recurso	Recursos	%	Empenhos	%	% Recurso Empenhado
Municipal	R\$ 8.126.320,00	14,0%	R\$ 6.809.980,00	12,3%	83,8%
Estadual	R\$ 4.918.137,47	8,5%	R\$ 4.022.148,31	7,3%	81,8%
Federal	R\$ 45.087.922,93	77,6%	R\$ 44.635.914,51	80,5%	99,0%
TOTAL	R\$ 58.132.380,40	100%	R\$ 55.468.042,82	100%	95,42%

Execução dos Recursos por Natureza da Despesa COVID-19 até 31/08/2021

Natureza da Despesa	Empenhos		Liquidações		Pagamentos	
	R\$	%	R\$	%	R\$	%
3.1.90.11 - VENCIM.E VANTAGENS FIXAS - PESSOAL CIVIL	R\$ 7.036.439,58	12,7%	R\$ 7.036.439,58	13,2%	R\$ 6.877.526,18	13,0%
3.1.90.16 - OUTRAS DESPESAS VARIÁVEIS-PESSOAL CIVIL	R\$ 1.377.199,54	2,5%	R\$ 1.377.199,54	2,6%	R\$ 1.235.211,77	2,3%
3.3.50.39 - OUTROS SERVIÇOS DE TERCEIROS -PESSOA JURÍDICA	R\$ 19.264.374,83	34,7%	R\$ 18.125.174,83	33,9%	R\$ 18.125.174,83	34,1%
3.3.90.30 - MATERIAL DE CONSUMO	R\$ 2.822.545,56	5,1%	R\$ 2.219.224,79	4,2%	R\$ 2.214.524,79	4,2%
3.3.90.32 - MATERIAL DE DISTRIBUIÇÃO GRATUITA	R\$ 1.316.590,13	2,4%	R\$ 1.316.590,13	2,5%	R\$ 1.316.590,13	2,5%
3.3.90.39 - OUTROS SERV.DE TERCEIROS-PESSOA JURÍDICA	R\$ 21.592.762,85	38,9%	R\$ 21.429.111,44	40,1%	R\$ 21.429.111,44	40,4%
4.4.90.52 - EQUIPAMENTOS E MATERIAL PERMANENTE	R\$ 2.058.130,33	3,7%	R\$ 1.894.397,08	3,5%	R\$ 1.894.397,08	3,6%
TOTAL	R\$ 55.468.042,82		R\$ 53.398.137,39		R\$ 53.092.536,22	

Auditorias Realizadas e/ou em curso

Por solicitação: Atividade de Rotina

Demandante: Secretaria Municipal de Saúde

Órgão responsável pelas auditorias: Divisão de Avaliação, Controle e Auditoria (DACA).

Auditado: Irmandade da Santa Casa de Misericórdia de Marília

Finalidade: Verificação de Inconsistência em Laudo

Quantidade: 198 Laudos de AIH (Autorização de Internação Hospitalar) e APAC (Autorização Procedimentos Ambulatoriais)

Status das auditorias: Encerradas

Finalidade: Verificação de Prontuários Clínicos

Quantidade: 126 Prontuários

Status das auditorias: Encerradas

Resumo das Atividades e Considerações: Realizadas avaliações de laudos de solicitação de autorização procedimentos clínicos e cirúrgicos, procedimentos ambulatoriais, bem como, de prontuários de pacientes em assistência pelo prestador, com pequenos apontamentos e correções de informações que não comprometeram a assistência aos mesmos.

Auditado: Associação Beneficente Hospital Universitário - A.B.H.U

Finalidade: Verificação de Inconsistência em Laudo

Quantidade: 41 Laudos de AIH (Autorização de Internação Hospitalar) e APAC (Autorização Procedimentos Ambulatoriais)

Status das auditorias: Encerradas

Resumo das Atividades e Considerações: Realizadas avaliações de laudos de solicitação de autorização procedimentos clínicos e cirúrgicos, e procedimentos ambulatoriais de pacientes em assistência pelo prestador, com pequenos apontamentos e correções de informações que não comprometeram a assistência aos mesmos.

Auditado: Associação Feminina de Marília Maternidade e Gota de Leite

Finalidade: Verificação de Inconsistência em Laudo

Quantidade: 5 Laudos de AIH (Autorização de Internação Hospitalar) e APAC (Autorização Procedimentos Ambulatoriais)

Status das auditorias: Encerradas

Resumo das Atividades e Considerações: Realizadas avaliações de laudos de solicitação de autorização procedimentos clínicos e cirúrgicos, e procedimentos ambulatoriais de pacientes em assistência pelo prestador, com pequenos apontamentos e correções de informações que não comprometeram a assistência aos mesmos.

Auditado: Hospital Espírita de Marília

Finalidade: Verificação de Inconsistência em Laudo

Quantidade: 1 Laudo de AIH (Autorização de Internação Hospitalar) e APAC (Autorização Procedimentos Ambulatoriais)

Status das auditorias: Encerradas

Resumo das Atividades e Considerações: Realizadas avaliações de laudos de solicitação de autorização procedimentos clínicos e cirúrgicos, e procedimentos ambulatoriais de pacientes em assistência pelo prestador, com pequenos apontamentos e correções de informações que não comprometeram a assistência aos mesmos.

Rede Física de Serviços de Saúde Próprios e Privados

Estabelecimentos em Marília no Cadastro Nacional de Estabelecimentos de Saúde - CNES

Tipo de estabelecimento	Qtde	
Unidades Básicas de Saúde	52	51 Unidades Básicas (39 ESF / 12 Trad.) e Penitenciária de Marília SP.
Policlínica	2	Policlínica da Região Oeste e SOS Dr.
Hosp. Geral	4	Hospital de Clínicas, Clínica Aconchego, Hospital Universitário e Santa Casa de Marília
Hosp. Especializado	2	HEM e Maternidade Gota de Leite
Hospital/Dia - ISOLADO	1	IOM
Consultórios isolados	816	
Centro de Especialidade	35	CEREST, CAOIM, CEO, Banco de Leite Humano de Marília, SAE, APAE, Ambulatório de Saúde Mental da Faculdade de Medicina, entre outros
Unidade de Apoio Diagnose e Terapia (SADT Isolado)	32	Unidade Municipal de Fisioterapia, Hemocentro da FAMEMA, Instituto Vida de Marília, Labormed, LAPAC, entre outros
Unidade Móvel de Nível Pré-Hospitalar na área de Urgência	8	SAMU Motolância I e II Marília, SAMU USA I Marília, SAMU USB I, II, III e IV Marília e SAMU USA II Regional
Unidade Móvel Terrestre	1	On Life
Farmácias	5	Fitosaúde, Unidade Central de Assistência Farmacêutica (UCAF), Farmácia Municipal da Zona Norte, Farmácia Municipal da Zona Sul e Medex
Unidades de Vigilância em Saúde	2	Vigilância Ambiental e Epidemiológica
Central Regulação das Urgências	1	Central de Regulação do SAMU
Centro de Atendimento Psicossocial	3	CAPS Com Viver, CAPS Infantil Catavento e CAPS AD
Pronto Atendimento	4	PA Sul, UPA da Zona Norte, PA UNIMED e PA São Francisco
Serviço de Atenção Domiciliar Isolado (Home Care)	1	UNIMED
Laboratório de Saúde Pública	1	Adolfo Lutz
Central de Regulação do Acesso	2	Secretaria Municipal da Saúde e DRS
Central de Notificação, Captação e Distribuição de Órgãos Estadual	1	HC
Central de Abastecimento	2	DRS, Centrocór
Central de Gestão em Saúde	2	Secretaria Municipal da Saúde e DRS
TOTAL GERAL	977	

Fonte: CNES

Serviços e Ações de Saúde Rede Municipal

Serviços Unidades Atenção Primária

(40 Estratégia da Saúde – 12 Tradicionais)

2º Quadr.
2021

Consultas	Agendadas	Consulta Ager ^{DHCF20}	12.734
		Consulta Agendada Programada / Cuidado Contin ^{DHCF19}	1.503
	Espontâneas	Consulta ^{DHCF17}	153.182
		Consulta de Urg ^{DHCF18}	1.920
Acolhimento	Escuta Inicial / orienta ^{DHCF16}		50.077
Total			219.416
Procedimentos			339.286

Serviços Unidades Atenção Primária

(40 Estratégia da Saúde – 12 Tradicionais)

2º Quadr.
2021

Atividades Coletivas	Reunião de Equipe	68
	Reunião com outras Equipes de Saúde	39
	Reunião Intersetorial	27
	Educação em Saúde	2
	Atendimento em Grupo	4
	Avaliação / Procedimento Coletivo	8
	Mobilização Social	5
Total		153

Serviços de Atenção Especializada

(CAOIM, FISIOTERAPIA, FONOAUDIOLOGIA, BANCO DE LEITE HUMANO, SAE, CAPS COM VIVER, CAPS I E POLICLINICA)

Maio à Julho
2021

Consultas e Atendimentos	Individuais	6.250
	Domiciliares	102
	Em Grupos / Familiar	107
Acolhimento	Escuta Inicial / orientação	2.560
Procedimentos		4.286
Total		13.305

Obs.: A competência de Agosto/2021 ainda não está com a base de dados disponível para consulta

Fonte: e-SUS, TABWin / BPA Magnético | NI – Núcleo de Informações da Saúde 2021

Serviços de Odontologia – Atenção Primária / Especializada			2º Quadr. 2021
Consultas	Agendadas	Cons. de manutenção	418
		Consulta de retorno	1.100
		1ª Cons. Odontológica Programática	801
	Demanda Espontânea	Consulta do Dia	28.058
		Atendimento de Urgência	1.531
Acolhimento	Escuta Inicial / Orientação		15.107
Total			47.015
Procedimentos			8.129
			2021
Atividades Coletivas	Educação em Saúde		227
	Escovação Bucal		0
CEO	Consultas		937
	Procedimentos		255

Serviços Qualificativos (Atenção Primária e Especialidades)			2º Quad. 2021
Exames (Solicitados e Avaliados + SIGTAP)	Solicitados		67.384
	Avaliados / Alterados		25.068
Imunização (Em doses)	Rotina	29.765	84.281
	Campanha Influenza	54.516	
	Campanha Pólio	0	
Teste rápido (incluindo o SAE) *Relatório de Procedimentos Individuais (Procedimentos - Testes Rápidos + Outros Procedimentos SIGTAP)			1.680
Visitas domiciliar e territorial		2º Quad. 2021	83.137
	ACS	42.091	
	ACE	41.046	

Serviços de Urgência e Emergência		2º Quadr. 2021
SAMU		
Atendimentos		10.723
Transportes		5.945
PA Zona Sul		
Nº de Atendimentos (Apolo)		56.506
Nº de Exames (Raio-X, Análises Clínicas)		17.297
UPA da Zona Norte		
Nº de Atendimentos		22.855
Nº de Exames (Raio X, Análises Clínicas)		24.843

Indicadores de Saúde da População

Indicadores de Saúde Passíveis de Apuração Quadrimestral

	Meta 2021	2º Quadrimestre
Cob. Populacional estimada pelas equipes de Atenção Básica Fonte: https://egestorab.saude.gov.br/paginas/ acessoPublico/relatorios/relatoriosPublicos.xhtml	65%	85,69 %
Cob. Populacional estimada pelas equipes básicas de Saúde Bucal Fonte: https://egestorab.saude.gov.br/paginas/ acessoPublico/relatorios/relatoriosPublicos.xhtml	60%	56,07 %
Nº de unidades de saúde com serviço de notificação de violência Fonte: SINAN	45 (Unidades aptas à notificar)	Com a reestruturação da APS, as unidades notificantes passaram a ser apenas as assintomáticas, PA Sul, UPA e PA Santa Casa
Proporção de óbitos infantis e fetais investigados Fonte: SIM	100%	31,25% Todos os óbitos, ocorridos dentro do quadrimestre, estão no prazo (de 120 dias) para a investigação.
Proporção de óbitos maternos investigados Fonte: SIM	100%	0% Não tivemos óbito materno neste período.
Proporção de óbitos de mulheres em idade fértil (MIF) investigados Fonte: SIM	100%	91,30% Todos os óbitos, ocorridos dentro do quadrimestre, estão no prazo (de 120 dias) para a investigação.
Nº absoluto de óbitos por dengue Fonte: SIM	0	0

Prestadores de Serviços Conveniados ao SUS

Tendo em vista o prazo de processamento da competência Agosto/2021 pelo sistema DATASUS, a ser enviada até 28/09/2021, as informações de pactuação e de produção dos prestadores de serviços estão contemplando o período de Maio à Julho de 2021.

Com o advento da Lei nº 14.189, de 28 de Julho de 2021, foi prorrogada a suspensão da obrigatoriedade de manutenção das metas quantitativas e qualitativas contratualizadas com os prestadores de serviços até a competência de Dezembro/2021.

Diário Oficial

Imprensa Nacional

REPÚBLICA FEDERATIVA DO
BRASIL
BRASÍLIA - DF

Nº 142 - DOU de 29/07/21 - Seção 1 – p. 1

LEI Nº 14.189, DE 28 DE JULHO DE 2021

Altera a [Lei nº 13.992, de 22 de abril de 2020](#), para prorrogar a suspensão da obrigatoriedade da manutenção das metas quantitativas e qualitativas contratualizadas pelos prestadores de serviço de saúde de qualquer natureza no âmbito do Sistema Único de Saúde (SUS).

O PRESIDENTE DA REPÚBLICA

Faço saber que o Congresso Nacional decreta e eu sanciono a seguinte Lei:

Art. 1º Esta Lei altera a [Lei nº 13.992, de 22 de abril de 2020](#), para prorrogar até 31 de dezembro de 2021 a suspensão da obrigatoriedade da manutenção das metas quantitativas e qualitativas contratualizadas pelos prestadores de serviço de saúde de qualquer natureza no âmbito do Sistema Único de Saúde (SUS).

Art. 2º A [Lei nº 13.992, de 22 de abril de 2020](#), passa a vigorar com as seguintes alterações:

"Art. 1º Esta Lei prorroga até 31 de dezembro de 2021, a partir de 1º de janeiro de 2021, a suspensão da obrigatoriedade da manutenção das metas quantitativas e qualitativas contratualizadas pelos prestadores de serviço de saúde de qualquer natureza no âmbito do Sistema Único de Saúde (SUS).

Parágrafo único. Incluem-se nos prestadores de serviço de saúde referidos no **caput** deste artigo pessoas jurídicas de direito público e pessoas jurídicas de direito privado, com ou sem fins lucrativos." (NR)

"Art. 2º O pagamento dos procedimentos financiados pelo Fundo de Ações Estratégicas e Compensação (Faec) deve ser efetuado conforme produção aprovada pelos gestores estaduais, distrital e municipais de saúde, nos mesmos termos estabelecidos antes da vigência desta Lei." (NR)

"Art. 2º-A. Fica suspensa a obrigatoriedade da manutenção de metas quantitativas relativas à produção de serviço das organizações sociais de saúde."

Art. 3º Esta Lei entra em vigor na data de sua publicação

Brasília, 28 de julho de 2021; 200 º da Independência e 133 º da República.

JAIR MESSIAS BOLSONARO

Marcelo Antônio Cartaxo Queiroga Lopes

Irmandade da Santa Casa de Misericórdia de Marília

	Pactuado		Realizado		% Realizado / Pactuado
	Físico	Financeiro	Físico	Financeiro	
Ambulatório de Média Complexidade	108.012	R\$ 870.609,15	112.328	R\$ 896.204,85	Incremento 4%
Ambulatório de Alta Complexidade	3.720	R\$ 1.794.944,04	3.789	R\$ 1.791.817,26	Incremento 2%
Internações de Média Complexidade	612	R\$ 943.423,74	731	R\$ 2.624.309,75	Incremento 19%
Internações de Alta Complexidade	558	R\$ 3.108.631,32	491	R\$ 2.788.295,99	Decréscimo -12%
Totais	112.902	R\$ 6.717.608,25	117.339	R\$ 8.100.627,85	4% Incremento Físico 21% Incremento Financeiro
FAEC	---	----	8.574	R\$ 2.415.671,48	-----

Associação Beneficente Hospital Universitário

	Pactuado		Realizado		% Realizado / Pactuado
	Físico	Financeiro	Físico	Financeiro	
Ambulatório de Média Complexidade	134.649	R\$ 974.185,44	127.219	R\$ 794.596,51	Decréscimo -6%
Ambulatório de Alta Complexidade	801	R\$ 148.185,00	818	R\$ 121.731,29	Incremento 2%
Internações de Média e Alta Complexidade	669	R\$ 544.600,05	878	R\$ 3.696.548,54	Incremento 31%
Totais	136.119	R\$ 1.666.970,49	128.915	R\$ 4.612.876,34	Decréscimo Físico
					-5%
					Incremento Financeiro
					177%
FAEC	---	----	17	R\$ 106.838,86	-----

Associação Feminina de Marília Maternidade Gota de Leite

	Pactuado Mês	Pactuado	Realizado	% Realizado/ Pactuado
Internações M.C.	134	402	305	Decréscimo -24%
Ambulatório M.C.	1003	3009	4736	Incremento 57%
Total		3.411	5.041	Acréscimo Físico 48%
Financeiro	R\$ 97.072,37	R\$ 291.217,11	R\$ 212.505,05	Decréscimo Financeiro -27%

Causa das Internações		Quant.	%
Partos	Normal	186	60,98%
	Cesárias	67	21,97%
Laqueaduras		13	4,26%
Outras		39	12,79%
Total		305	100,00%

Hospital Espírita de Marília

	Pactuado Mês	Pactuado	Realizado	% Realizado / Pactuado
Internações Psiquiátricas	142	426	428	Incremento
				0,47%

HEM - Clínica Aconchego*

	Pactuado		Realizado	
	Físico	Financeiro	Físico	Financeiro
Diagnóstico Radiologia	5.213	R\$ 70.639,34	2.832	R\$ 39.770,52
Diagnóstico Ultrassonografia	1.082	R\$ 47.584,34	1.628	R\$ 44.754,05
Diagnóstico Endoscopia	225	R\$ 18.200,00	40	R\$ 1.820,00
Eletrocardiograma	----	-----	51	R\$ 1.275,00
Total	6.520	R\$ 136.423,68	4.551	R\$ 87.619,57

Fonte: SIA e Tabwin - DACA *Os pagamentos são efetuados conforme a produção realizada, sendo estimado valor mensal de R\$ 34.105,92.

APAE - Associação de Pais e Amigos dos Excepcionais de Marília

Atendimentos	Pactuado Mês	Pactuado	Realizado	% Real/ Pactuado
Consultas Profissionais de Saúde (exceto Médico)	1.878	5.634	7.064	Incremento 25,38%
Consultas Médicas	95	285	303	Incremento 6,32%
Atendimentos/Acompanhamentos de Pacientes em reabilitação	1.040	3.120	3.105	Decréscimo -0,48%
Totais	3.013	9.039	10.472	Incremento 16%
Financeiro	R\$ 98.094,22		R\$ 102.890,60	Decréscimo -35%
Auxílio Financeiro	R\$ 60.000,00			

Universidade Estadual Paulista Júlio de Mesquita Filho – UNESP

Ambulatório	Pactuado Mês	Pactuado	Realizado	% Real/ Pactuado
Exames Diversos	361	1083	1012	Decréscimo -7%
Fisioterapia	640	1920	1.687	Decréscimo -12%
Consultas com Profissionais na Atenção Especializada	150	240	836	Incremento 248%
Consultas Médicas em Atenção Especializada	30	90	293	Incremento 226%
Atendimento / acompanhamento de paciente em reabilitação do desenvolvimento neuropsicomotor	282	846	721	Decréscimo -15%
Terapia Fonoaudiológica Individual	300	900	894	Decréscimo -1%
Colocação de Aparelhos Auditivos	40	120	129	Incremento
				8%
Total		5.199	5.572	Incremento 7%
Execução Financeira *		R\$ 436.500,00	R\$ 154.820,70	Decréscimo -65%

Fonte: SIA e Tabwin - DACA

* A entidade recebe a integralidade dos recursos em virtude do credenciamento do CER junto ao Ministério da Saúde.

IOM- Instituto dos Olhos de Marília

	Pactuado Mês	Pactuado	Realizado	%Realizado/ Pactuado
Internações de Alta Complexidade	6	18	16	Decréscimo -11,11%
Ambulatório de Média Complexidade	418	1.254	622	Decréscimo -50,40%
Totais	424	1.272	638	Decréscimo -50%
Execução Financeira		R\$ 95.499,99	R\$ 62.402,04	Decréscimo -35%

*Os pagamentos são efetuados conforme a produção realizada, sendo estimado valor mensal de R\$ 31.833,33.

Fonte: SIA e Tabwin – DACA

Secretaria Municipal da Saúde
Audiência Pública - 2º Quadrimestre 2021

Obrigado.



PREFEITURA DE
Marília
Linda, limpa e próspera!